

رصد التغطية الإعلامية لحملة الانتخابات التشريعية

التقرير التحليلي

الدور الأول

(25 نوفمبر 2022 - 15 ديسمبر 2022)

الدور الثاني

(16 جانفي 2023 - 27 جانفي 2023)

فهرس التقرير

نتائج رصد التغطية الإعلامية للدور الأول من الانتخابات التشريعية 2022

05	I- تقديم عام
05	II- منهجية رصد التغطية الإعلامية للدور الأول من الانتخابات التشريعية 2022
05	1 - عينة القنوات التلفزيونية والإذاعية المرصودة
06	2 - منهجية الرصد الكمي.
08	3 - منهجية الرصد الكيفي
08	III- النتائج العامة لرصد التغطية الإعلامية للدور الأول من الانتخابات التشريعية 2022
08	1 - توزيع الحيز الزمني الإجمالي المخصص للتعددية السياسية حسب أصناف الفاعلين
09	2 - تطور وتيرة التغطية الإعلامية لحملة الانتخابات التشريعية في القنوات التلفزيونية والإذاعية العمومية والخاصة والجمعياتية
10	3 - توزيع المترشحين والمترشحات الذين نفذوا إلى وسائل الإعلام المرصودة حسب الأصناف المهنية
11	4 - توزيع الحيز الزمني الإجمالي المخصص للمحاور في مداخلات المترشحين والمترشحات
12	5 - توزيع الحيز الزمني وعدد المترشحين/ات الذين نفذوا إلى القنوات التلفزيونية والإذاعية العمومية
15	6 - توزيع الحيز الزمني وعدد المترشحين/ات الذين نفذوا إلى القنوات التلفزيونية والإذاعية الخاصة
17	7 - توزيع الحيز الزمني وعدد المترشحين/ات الذين نفذوا إلى القنوات الإذاعية الجمعياتية
18	8 - توزيع نفاذ المترشحات إلى وسائل الإعلام المرصودة
19	9 - المترشحون والمترشحات الأكثر حضورا في القنوات التلفزيونية والإذاعية المرصودة
19	10 - توزيع عدد المترشحين/ات المتغيبين في البرامج الحوارية خلال الدور الأول من الانتخابات التشريعية
21	IV- النتائج التفصيلية لرصد التغطية الإعلامية للدور الأول من الانتخابات التشريعية 2022
21	1. النتائج التفصيلية لرصد التغطية الإعلامية للدور الأول من الانتخابات التشريعية في القنوات التلفزيونية
21	أ. القناة الوطنية الأولى
25	ب. قناة التاسعة
28	2. النتائج التفصيلية لرصد التغطية الإعلامية للدور الأول من الانتخابات التشريعية في القنوات الإذاعية العمومية
28	أ- الإذاعة الوطنية
31	ب. الإذاعة الثقافية
34	ت. إذاعة الشباب
37	ث. إذاعة المنستير
40	ج. إذاعة الكاف
43	ح. إذاعة قفصة

46	خ. إذاعة صفاقس
49	د. إذاعة تطاوين
53	3. النتائج التفصيلية لرصد التغطية الإعلامية للدور الأول من الانتخابات التشريعية في القنوات الإذاعية الخاصة
53	أ. إذاعة موزاييك أف أم
57	ب. إذاعة اكسبراس أف أم
60	ت. إذاعة شمس أف أم
64	ث. إذاعة ابتسام أف أم
67	ج. إذاعة الديوان أف أم
70	ح. إذاعة صبرة أف أم
74	خ. إذاعة جوهرة أف أم
76	د. إذاعة راديو ماد
77	4. النتائج التفصيلية لرصد التغطية الإعلامية للدور الأول من الانتخابات التشريعية في القنوات الإذاعية الجمعياتية
77	أ- إذاعة نفزاوة أف أم
79	ب- إذاعة صوت المناجم
82	ت- إذاعة شمال أف أم
83	ث- إذاعة الجريد أف أم

نتائج رصد التغطية الإعلامية للدور الثاني من الانتخابات التشريعية 2023

85	I- النتائج العامة لرصد التغطية الإعلامية للدور الثاني من الانتخابات التشريعية 2023
85	1 - توزيع الحيز الزمني الإجمالي المخصص للتعددية السياسية حسب أصناف الفاعلين
86	2 - توزيع المترشحين والمترشحات الذين نفذوا إلى وسائل الإعلام المرصودة حسب الأصناف المهنية
87	3 - تطور وتيرة التغطية الإعلامية لحملة الانتخابات التشريعية في القنوات التلفزية والإذاعية العمومية والخاصة والجمعياتية
87	4 - توزيع الحيز الزمني الإجمالي المخصص للمحاور في مداخلات المترشحين والمترشحات
88	5 - توزيع الحيز الزمني وعدد المترشحين/ات الذين نفذوا إلى القنوات التلفزية والإذاعية العمومية
95	6 - توزيع الحيز الزمني وعدد المترشحين/ات الذين نفذوا إلى القنوات التلفزية والإذاعية الخاصة
98	7 - توزيع الحيز الزمني وعدد المترشحين/ات الذين نفذوا إلى القنوات الإذاعية الجمعياتية
99	8 - توزيع نفاذ المترشحات إلى وسائل الإعلام المرصودة
100	9 - المترشحون والمترشحات الأكثر حضورا في القنوات التلفزية والإذاعية المرصودة
101	10 - توزيع عدد المترشحين/ات المتغيبين في البرامج الحوارية خلال الدور الثاني من الانتخابات التشريعية

101	II - النتائج التفصيلية لرصد التغطية الإعلامية للدور الثاني من الانتخابات التشريعية 2023
101	1 - النتائج التفصيلية لرصد التغطية الإعلامية للدور الثاني من الانتخابات التشريعية في القنوات التلفزيونية
101	أ- القناة الوطنية الأولى
104	ب- قناة التاسعة
106	2 - النتائج التفصيلية لرصد التغطية الإعلامية للدور الثاني من الانتخابات التشريعية في القنوات الإذاعية العمومية
106	أ. الإذاعة الوطنية
108	ب. الإذاعة الثقافية
111	ت. إذاعة الشباب
113	ث. إذاعة المنستير
116	ج. إذاعة الكاف
119	ح. إذاعة قفصة
121	خ. إذاعة صفاقس
124	د. إذاعة تطاوين
127	3 - النتائج التفصيلية لرصد التغطية الإعلامية للدور الثاني من الانتخابات التشريعية في القنوات الإذاعية الخاصة
127	أ. إذاعة موزاييك أف أم
130	ب. إذاعة اكسبراس أف أم
133	ت. إذاعة شمس أف أم
136	ث. إذاعة ابتسام أف أم
139	ج. إذاعة الديوان أف أم
142	ح. إذاعة صبرة أف أم
145	خ. إذاعة جوهرة أف أم
146	د. راديو ماد
148	4 - النتائج التفصيلية لرصد التغطية الإعلامية للدور الثاني من الانتخابات التشريعية في القنوات الإذاعية الجمعياتية
148	أ. إذاعة نفاوة أف أم
150	ب. إذاعة صوت المناجم
152	ت. إذاعة شمال أف أم
153	ث. إذاعة الحياة أف أم
155	ج. إذاعة الجريد أف أم
156	III - الخروقات المرصودة خلال الدور الأول والثاني من الانتخابات التشريعية 2022/2023

أهم الاستنتاجات

I- تقديم عام

في إطار ولايتها العامة على وسائل الإعلام السمعية والبصرية، بما في ذلك خلال الفترات الانتخابية، انطلقت الهيئة العليا المستقلة للاتصال السمعي والبصري في رصد ومراقبة كامل مسار الانتخابات التشريعية، وذلك انطلاقاً من يوم الجمعة 25 نوفمبر 2022 إلى غاية يوم الخميس 15 ديسمبر 2022، ومن يوم الاثنين 16 جانفي 2023 إلى غاية يوم الجمعة 27 جانفي 2023 بناء على مقتضيات الأمرين الرئاسيين عدد 710 لسنة 2022 المؤرخ في 15 سبتمبر 2022 وعدد 7 لسنة 2023 المؤرخ في 15 جانفي 2023 والمتعلقان بدعوة الناخبين للانتخابات أعضاء مجلس نواب الشعب في دورتها الأولى الموافقة ليوم 17 ديسمبر 2022 وفي دورتها الثانية الموافقة ليوم 29 جانفي 2023 على التوالي.

واستناد على جملة القواعد والضوابط المحددة في القانون الأساسي عدد 16 لسنة 2014 المؤرخ في 26 ماي 2014 المتعلق بالانتخابات والاستفتاء والمنقح وفقاً للمرسوم عدد 55 لسنة 2022 المؤرخ في 15 سبتمبر 2022، بالإضافة إلى القرار التوجيهي الصادر بتاريخ 16 نوفمبر 2022 عن الهيئة العليا المستقلة للاتصال السمعي والبصري والمتعلق بضبط قواعد النفاذ وتغطية الحملة الانتخابية التشريعية بوسائل الإعلام والاتصال السمعي البصري، وفي إطار ممارستها لمهامها التعديلية وفق مقتضيات المرسوم عدد 116 لسنة 2011 المؤرخ في 2 نوفمبر 2011، قامت الهيئة العليا المستقلة للاتصال السمعي والبصري برصد التغطية الإعلامية لحملة الانتخابات التشريعية وإعداد تقرير يتضمن نتائج الرصد كما وكيفاً خلال الدور الأول والثاني من مسار الانتخابات التشريعية.

II- منهجية رصد التغطية الإعلامية للدور الأول من الانتخابات التشريعية 2022

1) عينة القنوات التلفزيونية والإذاعية المرصودة

شملت عينة رصد التغطية الإعلامية لحملة الانتخابات التشريعية في هذا التقرير 22 وسيلة إعلامية. لتشمل 02 قنوات تلفزيونية موزعة بين قناة عمومية وأخرى خاصة، و20 قناة إذاعية منها 08 قنوات إذاعية عمومية و08 قنوات إذاعية خاصة و04 قنوات إذاعية جمعياتية. كما استندت عملية الاختيار لهذه المؤسسات الإعلامية، والمتعلقة أساساً بالقنوات الإذاعية، على معيار مجال البث الوطني والجهوي والمحلي، إضافة إلى المخطط التفصيلي الخاص بكل قناة تلفزيونية وإذاعية وما تضمنه من برامج ومساحات زمنية خاصة بتغطية أنشطة المترشحين/ات.

عينة القنوات التلفزيونية والإذاعية المرصودة (22)

القنوات الإذاعية (20)			القنوات التلفزيونية (02)	
الإذاعات الجمعياتية (04)	الإذاعات الخاصة (08)	الإذاعات العمومية (08)	القنوات الخاصة (01)	القنوات العمومية (01)
إذاعة صوت المناجم	إذاعة موزاييك أف أم	الإذاعة الوطنية	قناة التاسعة	القناة الوطنية الأولى
	إذاعة اكسبراس أف أم	الإذاعة الثقافية		
إذاعة الجريد أف أم	إذاعة ابتسام أف أم	إذاعة الكاف		
	إذاعة شمس أف أم	إذاعة المنستير		
إذاعة نفاوة أف أم	إذاعة جوهرة أف أم	إذاعة قفصة		
	إذاعة الديوان أف أم	إذاعة صفاقس		
إذاعة شمال أف أم	إذاعة صبرة أف أم	إذاعة الشباب		
	إذاعة راديو ماد أف أم	إذاعة تطاوين		

● فترة الرصد:

شملت فترة الرصد 21 يوما، وذلك انطلاقا من يوم الجمعة 25 نوفمبر 2022، باعتباره تاريخ انطلاق فترة حملة الانتخابات التشريعية، إلى غاية يوم الخميس الموافق لتاريخ 15 ديسمبر 2022 على الساعة منتصف الليل.

● توقيت الرصد اليومي:

توزع توقيت الرصد اليومي في القنوات التلفزيونية والإذاعية العمومية والخاصة والجمعياتية كما يلي:

➤ **القنوات التلفزيونية:** 18 ساعة: وذلك بداية من الساعة السادسة صباحا (06h) إلى الساعة منتصف الليل (00h00).

➤ **القنوات الإذاعية:** 18 ساعة: رصد البرامج الحوارية والإخبارية المخصصة للانتخابات التشريعية، إضافة إلى المواجيز الإخبارية والنشرات الانتخابية التي يتم بثها على رأس كل ساعة بداية من الساعة السادسة صباحا (06h) إلى الساعة منتصف الليل (00h00).

(2) منهجية الرصد الكمي:

نظرا لتغير نظام الاقتراع في هذه المرحلة مقارنة بالانتخابات السابقة من نظام اقتراع يتمحور حول القائمة إلى نظام اقتراع يتمحور حول الفرد_المرشح، فإن منهجية الرصد المعتمدة استوجبت ضرورة الأخذ بعين الاعتبار لهذا التغير دون أن تتخلى عن عناصر ثابتة في رصد التغطية الإعلامية للحملات الانتخابية كميًا وكيفيًا. إذ ارتكزت منهجية الرصد الكمي في هذا التقرير على مقتضيات الفصل 21 من القرار التوجيهي عدد 1 لسنة 2022 الصادر عن الهيئة العليا المستقلة للاتصال السمعي والبصري بتاريخ 16 نوفمبر 2022 والذي ينص على أن "تحتسب ضمن التغطية الإعلامية للحملة الانتخابية كل تغطية:

- تمّ التعبير فيها من المترشحة أو المترشح بصفته تلك، أو بأي صفة أخرى،
- تمّت في البرامج المتعلقة بالحملة أو في غيرها. ويستثنى من ذلك ما يقتضيه حق الرد أو التصحيح.

وكذلك مقتضيات الفصل عدد 15 الذي يؤكد على التزام وسائل الإعلام بتأمين نشرات إخبارية خاصة بالحملة الانتخابية، وفق ما تسمح به إمكانياتها ومواردها البشرية، وعدم دمج فقرات ترفيحية ضمن البرامج والمجلات الإخبارية الخاصة بالحملة الانتخابية. إضافة إلى الالتزام باختيار الضيوف على أساس التنوع وعدم السعي إلى إقصاء أي طرف.

واعتباراً لقاعدة "المساواة في التغطية" التي يتم على أساسها تخصيص نفس المدة الزمنية على مستوى البث أو التعبير لتغطية الحملة الانتخابية التشريعية ونفاذ المترشحين/ات لوسائل الإعلام السمعية البصرية. والتعامل بموضوعية ونزاهة مع كافة المترشحات والمترشحين وعدم الانحياز لأي مترشحة أو مترشح وفقاً لما ورد في الفصل عدد 2 من القرار التوجيهي عدد 1 لسنة 2022، فإن عملية الرصد الكمي تضمنت احتساب حضور وتغطية أنشطة أصناف الفاعلين الآتي ذكرهم:

- المترشّحون والمترشحات.
- مساندو المترشحين والمترشحات.
- الأحزاب والائتلافات والجبهات السياسية.
- الشخصيات السياسية غير المنتمية.
- رئيس الجمهورية ومستشاروه.
- أعضاء الحكومة.
- الولاية وأعضاء المجالس البلدية إن ساندوا مترشحين ومترشحات.

كما استندت منهجية رصد التغطية الإعلامية لحملة الانتخابات التشريعية على عدة مفاهيم أساسية وفقاً لمقتضيات القرار التوجيهي عدد 1 لسنة 2022 والصادر عن الهيئة العليا المستقلة للاتصال السمعي والبصري. وفيما يلي أبرز المفاهيم المعتمدة:

الفترة الانتخابية: هي المدة التي تضم مرحلة ما قبل الحملة الانتخابية والحملة الانتخابية وفترة الصمت الانتخابي.

الحملة الانتخابية: مجموع الأنشطة التي يقوم بها المترشحات والمترشحون أو مساندوهم من أحزاب أو شخصيات سياسية ومختلف الفاعلات والفاعلين السياسيين أو غيرهم خلال الفترة المحددة قانوناً للتعريف بالبرنامج الانتخابي باعتماد مختلف وسائل الدعاية والأساليب المتاحة قانوناً قصد حث الناخبات والناخبين على التصويت لفائدتهم يوم الاقتراع.

فترة الصمت: هي المدة التي تضم يوم الصمت الانتخابي ويوم الاقتراع إلى حد غلق آخر مكتب اقتراع بالدائرة الانتخابية.

برنامج: مجموعة صور أو أصوات أو الاثنين معا تشكل وحدة في إطار البرمجة التي تركزها منشأة اتصال سمعي بصري بوسائلها الخاصة.

وسائل الإعلام والاتصال السمعي والبصري الوطنية: هي منشآت الاتصال السمعي البصري العمومية والخاصة والجمعياتية الحاصلة على إجازة والتي تمارس نشاط البث على نحو ما نظمته المرسوم عدد 116 لسنة 2011 المؤرخ في 2 نوفمبر 2011.

المساواة في التغطية: هي قاعدة يتم على أساسها تخصيص نفس المدة الزمنية على مستوى البث أو التعبير لتغطية الحملة الانتخابية التشريعية ونفاذ المترشحين/ات لوسائل الإعلام والاتصال السمعي البصري.

الحياد: هو التعامل بموضوعية ونزاهة مع كافة المترشحات والمترشحين وعدم الانحياز إلى أي مترشحة أو مترشح أو تعطيل الحملة الانتخابية لمترشح، وتجنب كل ما من شأنه أن يؤثر على إرادة الناخبين.

(3) منهجية الرصد الكيفي:

ارتكزت منهجية الرصد الكيفي في هذا التقرير على رصد تعاطي الصحفي/المعلق القار مع الضيوف والمرشحين/ات والمواضيع المطروحة ومدى التزامه بمبادئ الحياد والموضوعية، إضافة إلى مدى قيام القناة بدورها التوعوي بما يساهم في تزويد المتلقي بمعلومات مبسطة ودقيقة حول الانتخابات التشريعية، دون مغالطة أو تأثير على إرادته الحرة في الاختيار.

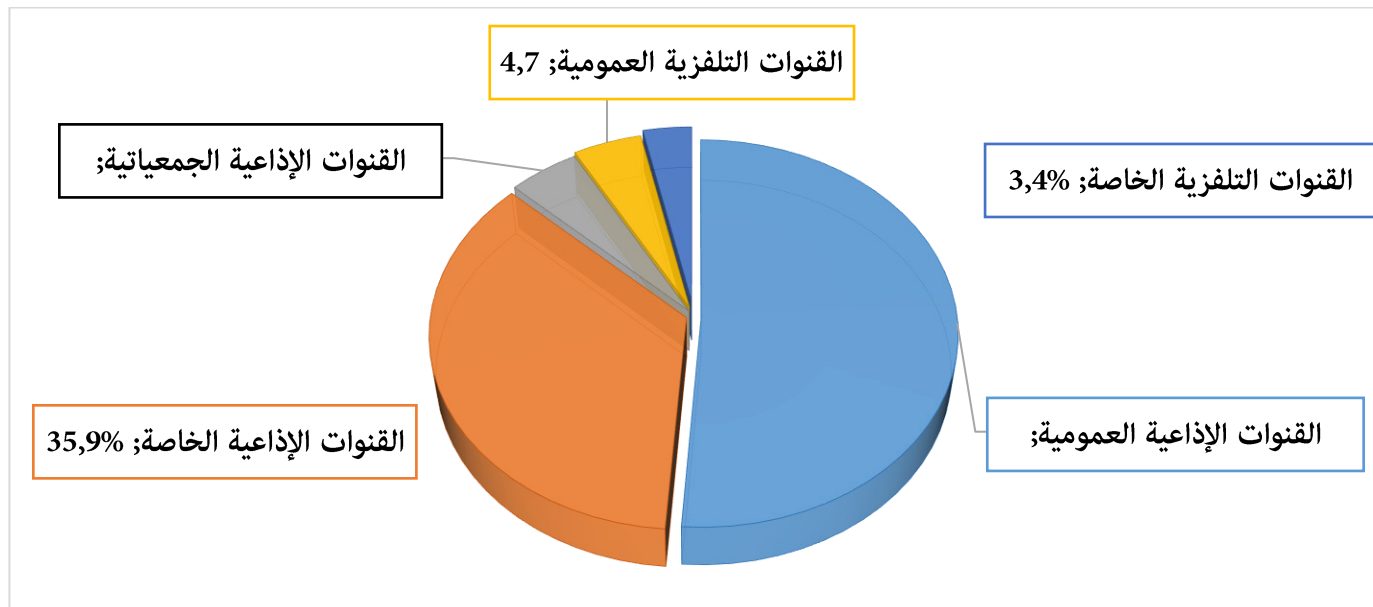
ولذلك تم التركيز في منهجية الرصد الكيفي على العناصر التالية:

- هل تضمن البرنامج مساسا بحرمة الحياة الخاصة للمرشحين ولمجمل الفاعلين السياسيين أو بثا لخطابات تحت على العنف والكرهية؟
- هل تضمن البرنامج تحريفا للمعاني والمقاصد الواردة في بيانات وتصريحات المرشحين/ات؟
- هل مكّنت القناة المرشحين/ات ومجمل الفاعلين السياسيين من حق الرد والتصحيح في حالة تعرضهم للتشويه أو الثلب؟
- هل ذكر مقدم/ة البرنامج المعايير التي تم الاستناد إليها في اختيار الضيوف؟
- هل تضمن البرنامج حضورا للشباب وللمرأة؟ هل نفذ إلى البرنامج مترشحين من ذوي وذوات الإعاقة؟
- هل تضمن البرنامج مواقف تظهر انحيازًا لمرشحين أو لفاعلين سياسيين؟
- هل أخذ البرنامج بمعيار التنوع الجغرافي في تغطيته لأنشطة المرشحين/ات في الدوائر الانتخابية المختلفة؟
- هل تضمن البرنامج ومضات أو فقرات تحسيسية وتوعوية بالمشاركة في الانتخابات، وبطرق وإجراءات سير العملية الانتخابية؟
- هل تم تسجيل غياب/عدم حضور أحد المرشحين/ات في البرنامج؟ ذكر اسم المرشح والدائرة الانتخابية.

III- النتائج العامة لرصد التغطية الإعلامية للدور الأول من الانتخابات التشريعية 2022

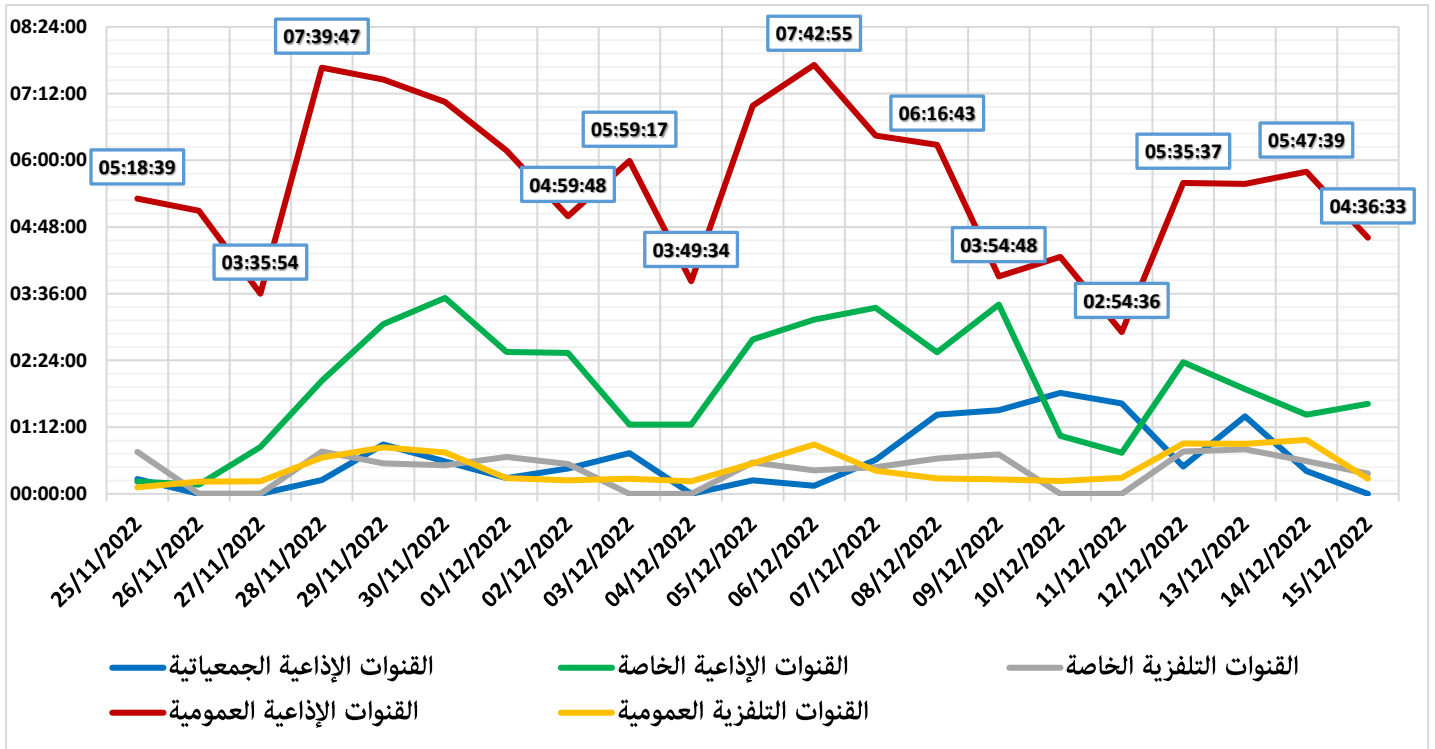
1- توزيع الحيز الزمني الإجمالي المخصص للتعددية السياسية حسب أصناف الفاعلين

النسبة المئوية	المجموع الزمني	الأحزاب السياسية ولشخصيات سياسية غير المنتمجة	المرشحين/ات	الفاعلين المؤسساتيين (رئاسة الجمهورية + رئاسة الحكومة)	
51,2%	143:28:26	03:53:20	117:13:27	22:21:39	القنوات الإذاعية العمومية
35,9%	100:35:55	34:50:34	41:41:34	24:03:47	القنوات الإذاعية الخاصة
4,9%	13:40:22	00:00:44	13:07:31	00:32:07	القنوات الإذاعية الجمعياتية
4,7%	13:14:24	00:15:40	09:47:11	03:11:33	القنوات التلفزيونية العمومية
3,4%	09:24:40	00:04:11	09:06:30	00:13:59	القنوات التلفزيونية الخاصة
100%	280:23:47	39:04:29	190:56:13	50:23:05	المجموع الزمني



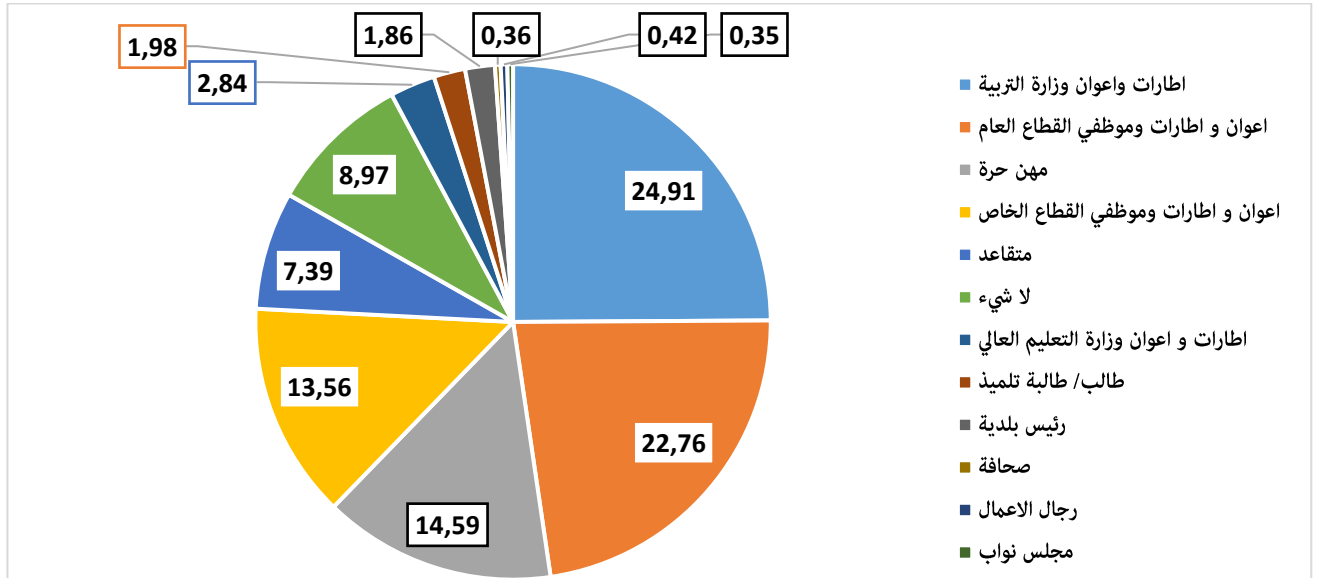
2- تطور وتيرة التغطية لحملة الانتخابات التشريعية في القنوات التلفزيونية والإذاعية العمومية والخاصة والجمعياتية

التاريخ	القنوات التلفزيونية العمومية	القنوات الإذاعية العمومية	القنوات التلفزيونية الخاصة	القنوات الإذاعية الخاصة	القنوات الإذاعية الجمعياتية
25/11/2022	0:07:04	5:18:39	0:45:29	0:13:04	0:16:08
26/11/2022	0:13:20	5:05:37	0:00:00	0:09:57	0:00:00
27/11/2022	0:13:35	3:35:54	0:00:00	0:50:31	0:00:00
28/11/2022	0:39:17	7:39:47	0:45:38	2:01:53	0:14:52
29/11/2022	0:50:14	7:27:04	0:32:46	3:03:10	0:53:21
30/11/2022	0:44:45	7:02:57	0:30:41	3:31:26	0:34:49
01/12/2022	0:16:54	6:10:26	0:39:59	2:33:11	0:17:00
02/12/2022	0:14:32	4:59:48	0:32:05	2:31:58	0:27:19
03/12/2022	0:16:28	5:59:17	0:00:00	1:14:50	0:44:05
04/12/2022	0:13:36	3:49:34	0:00:00	1:14:41	0:00:00
05/12/2022	0:33:03	6:58:47	0:33:57	2:46:27	0:14:34
06/12/2022	0:53:22	7:42:55	0:25:21	3:08:09	0:08:53
07/12/2022	0:24:51	6:26:41	0:28:54	3:20:51	0:36:36
08/12/2022	0:16:34	6:16:43	0:38:07	2:32:58	1:25:23
09/12/2022	0:15:37	3:54:48	0:42:38	3:24:08	1:30:22
10/12/2022	0:13:49	4:15:43	0:00:00	1:02:40	1:48:59
11/12/2022	0:17:24	2:54:36	0:00:00	0:44:15	1:37:41
12/12/2022	0:54:17	5:35:37	0:45:34	2:21:55	0:29:23
13/12/2022	0:53:57	5:34:22	0:48:04	1:52:54	1:23:38
14/12/2022	0:58:14	5:47:39	0:35:23	1:25:16	0:24:28
15/12/2022	0:16:18	4:36:33	0:21:54	1:37:20	0:00:00
المجموع الزمني	9:47:11	117:13:27	9:06:30	41:41:34	13:07:31



3- توزيع المترشحين والمترشحات الذين نفذوا إلى وسائل الإعلام المرصودة حسب الأصناف المهنية

النسبة المئوية	الحيز الزمني	عدد المترشحين/ات الذين نفذوا إلى وسائل الاعلام	الأصناف المهنية
24,91%	47:33:28	264	اطارات وأعاون وزارة التربية
22,76%	43:27:42	220	أعاون و اطارات وموظفي القطاع العام
14,59%	27:51:56	143	مهن حرة
13,56%	25:53:14	137	أعاون و اطارات وموظفي القطاع الخاص
7,39%	14:07:03	67	متقاعد
8,97%	17:08:07	99	لا شيء
2,84%	05:25:03	29	اطارات و أعاون وزارة التعليم العالي
1,98%	03:46:55	25	طالب / طالبة / تلميذ
1,86%	03:33:37	26	رئيس بلدية
0,36%	00:40:46	5	صحافة
0,42%	00:47:42	5	رجال الأعمال
0,35%	00:40:40	2	مجلس نواب
100%	190:56:13	1022	المجموع

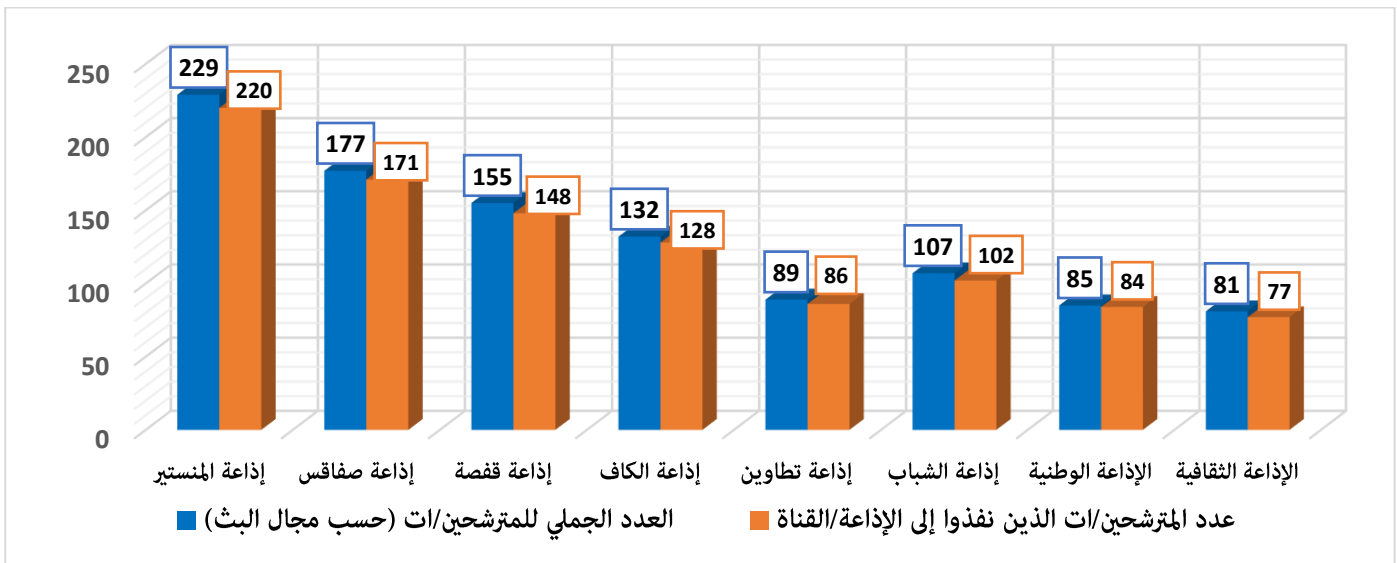


4-توزيع الحيز الزمني الإجمالي المخصص للمحاور في مداخلات المرشحين والمترشحات

النسبة المئوية	الحيز الزمني	المحاور
25,64%	48:57:15	مواضيع عامة (خاصة بالمرشحين/ات)
23,59%	45:02:24	التنمية الجهوية
17,87%	34:06:59	الاقتصاد
11,76%	22:27:44	مواضيع اجتماعية
3,81%	07:16:12	التربية والتعليم والبحث العلمي
3,46%	06:36:03	أنشطة المرشحين/ات
3,43%	06:33:17	الصحة
3,39%	06:28:33	البيئة والتلوث
1,84%	03:31:21	الثقافة والفنون
1,40%	02:40:43	النوع الاجتماعي
1,14%	02:10:11	حقوق الإنسان/حريات العامة
0,74%	01:24:46	الرياضة
0,73%	01:23:45	المسار الانتخابي
0,48%	00:55:01	الرقمنة/تكنولوجيا
0,29%	00:32:48	الشأن القضائي
0,23%	00:25:49	الشؤون الخارجية والعلاقات الدولية
0,19%	00:21:40	الأمن والدفاع الوطني
0,01%	00:01:42	تنظيم الهيئات
100%	190:56:13	المجموع العام

5- توزيع الحيز الزمني وعدد المترشحين الذين نفذوا إلى القنوات التلفزيونية والإذاعية العمومية

وسائل الإعلام عمومية	الحيز الزمني	عدد المترشحين/ات الذين نفذوا إلى الإذاعة/القناة	العدد الجملي للمترشحين/ات (حسب مجال البث)	نسبة نفاذ المترشحين/ات
القنوات الإذاعية العمومية	117:13:27	1016	1055	96,30%
إذاعة المنستير	27:46:22	220	229	96,1%
إذاعة صفاقس	18:17:54	171	177	96,6%
إذاعة قفصة	15:37:54	148	155	95,5%
إذاعة الكاف	14:41:48	128	132	97,0%
إذاعة تطاوين	12:01:48	86	89	96,6%
إذاعة الشباب	9:48:58	102	107	95,3%
الإذاعة الوطنية	10:36:31	84	85	98,8%
الإذاعة الثقافية	8:22:12	77	81	95,1%
القنوات التلفزيونية العمومية	09:47:11	268	-----	-----
القناة الوطنية الاولى	09:47:11	268	-----	-----



← القنوات الإذاعية العمومية:

خَصَّصَت الإذاعة التونسية مركزيا وجهويا أكبر حيز زمني في تغطية الحملة الانتخابية مقارنة ببقية القنوات الإذاعية الخاصة والجمعياتية. حيث بلغ هذا الحيز 117 ساعة و13 دقيقة و27 ثانية لتغطية أنشطة المترشحين والمترشحات ونفاذهم/هنّ المباشر من إجمالي 143 ساعة و28 دقيقة و26 ثانية تم تخصيصها خلال فترة الحملة لتغطية أنشطة الفاعلين السياسيين بمختلف أصنافهم، أي ما يعادل 51.2% من الحيز الزمني الإجمالي المخصص للتعددية السياسية في كل القنوات الإذاعية والتلفزيونية التي تمّ رصدها.

خَصَّصَت الإذاعة التونسية مركزيا وجهويا أكبر حيز زمني في تغطية الحملة الانتخابية مقارنة ببقية القنوات الإذاعية الخاصة والجمعياتية. وذلك بنسبة مائوية بلغت 51.2% من مجموع الحيز الزمني المرصود في كل القنوات الإذاعية والتلفزيونية طيلة الدور الأول من الانتخابات التشريعية.

كما تؤكّد المعطيات الإحصائية ارتفاع الوتيرة اليومية لتغطية الحملة الانتخابية في القنوات الإذاعية العمومية. إذ بلغت المدة الزمنية لتغطية نشاط المترشحين والمترشحات في اليومين الأولين 5 ساعات ثم تراجعت هذه المدة نسبيا لتبلغ 3 ساعات ونصف الساعة لترتفع مجددا في الأيام الموالية متراوحة بين 7 ساعات كحدّ أقصى و5 ساعات كحدّ أدنى. أما في الأسبوع الثالث من الحملة فتراوحت وتيرة التغطية اليومية بين 3 ساعات و5 ساعات.

وقد توزّع هذا الحيز الزمني المخصص لتغطية الحملة الانتخابية على أكثر من برنامج حيث تنوعت البرمجة بين الإخبار ومواكبة الأنشطة وبين محاور المترشحين والمترشحات في برامج خاصة. وتشابهت هذه البرمجة في المحطات الإذاعية العمومية مركزيا وجهويا وتركزت في البرامج التالية:

○ برنامج "كرسي النائب":

هو منبر خاصّ بالمترشحين والمترشحات للانتخابات التشريعية. وقد قامت الإذاعة التونسية بتقسيم نفاذهم/هن حسب مجال البث حتى تستطيع ضمان حقهم/هن في النفاذ إلى وسائل الإعلام العمومية وكذلك ضمان حق الناخب في الاطلاع على رؤى وبرامج المترشحين/ات في كل الدوائر الانتخابية. خضعت جميع إجراءات البرنامج وعملية اختيار المترشحين/ات في كلّ حصة إلى القرعة بما في ذلك ترتيب حضورهم/هنّ عن كل دائرة بحضور عدل تنفيذ، كما بثت القرعة على المحامل الرقمية للإذاعة التونسية. إلى جانب اختيار المترشحين/ات في كلّ حصة عن نفس الدائرة.

وتنقسم الأسئلة إلى محاور اقتصادية واجتماعية وسياسية يتمّ تخصيص 90 ثانية للإجابة عنها. وتختتم الحصة بكلمة انتخابية حرة لكل مترشح/ة يستعرض فيها أبرز تصوراتها/برامجها/الفترة النيابية المقبلة. كما تمّ تسجيل تغيب مترشحين لأسباب مختلفة، وأحيانا لا يتمّ ذكر اسم المترشح/ة المتغيب/ة ويتمّ الإشارة فقط إلى الدائرة المترشح/ة عنها، إضافة إلى بثّ حلقات أعلن فيها تغيب جميع المترشحين/ات. وتجدر الملاحظة إلى تخلي بعض المترشحين/ات إراديا عن الوقت المخصّص لهم (الامتناع عن الإجابة) أو بعضا منه عند الإجابة عن الأسئلة.

هذا بالإضافة إلى عدم تسجيل ما يفيد المساس بحرمة الحياة الخاصة لمختلف المترشحين/ات طيلة بث البرنامج في مختلف المحطات الإذاعية، حيث التزم مقدّم/ة البرنامج عموما بأخلاقيات المهنة وضوابطها وبالموضوعية والحياد مقابل الاقتصار على طرح الأسئلة التي يتمّ سحبها مع التذكير بالوقت المتبقي المخصّص لكلّ مترشح أو انتهائه. كما وردت مختلف التصريحات الصادرة عن المترشح/ة بشكل واضح دون تسجيل تحريفا أو توجيهها أو ما قد يفيد الانحياز إلى أي موقف سياسي دون غيره.

○ النشرات الإخبارية والانتخابية:

تُبثُّ "النشرات الانتخابية" في نشرتين مطوّلتين (س13 وس18) لتغطية أنشطة المترشحين/ات وتقديم الملامح العامة لبرنامجهم الانتخابي. وقد شملت هذه التغطية مختلف الدوائر الانتخابية في كل الولايات تقريبا. كما تضمنت "الأخبار" إلى جانب فقرة "أخبار الحملة"، بطاقة تعريفية بالدوائر الانتخابية (عدد السكان، الخصائص الجغرافية، الأنشطة الاقتصادية، عدد المترشحين فيها...).

ساعد هذا الخيار الذي اتبعته الإذاعة التونسية بمختلف محطاتها في نفاذ نسبة مرتفعة من المترشحين/ات إلى برامجها (96.3%) واحترام مبدأ المساواة في توزيع الوقت بينهم/هنّ. إلا أن ذلك -أي هذا الخيار- شابته بعض النقائص برزت أساسا في غياب ديناميكية في البرامج الحوارية واتسامها بالروتينية في مضامين الأسئلة وكذلك غياب الناظر بين المترشحين/ات بما يفيد المواطنين ويساعدهم على التمييز بين البرامج ويدخل ديناميكية عامة على الحملة الانتخابية حيث تشابهت الأسئلة وتشابهت الأجوبة ولعلّ توزّع مداخلات المترشحين/ات يبرز تمحورها حول التنمية الجهوية والمشاكل المحلية.

تمكنت القنوات الإذاعية العمومية، خلال الدور الأول من الانتخابات التشريعية، من تغطية أنشطة 1016 مترشح/ة من مجموع 1055 مترشح/ة ينتمون إلى الدوائر الانتخابية التي يشملها مجال بث كل إذاعة. إذ بلغت نسبة التغطية الإجمالية في القنوات الإذاعية العمومية مجتمعة 96.3%.

كما بينت النتائج التفصيلية تراوح نسبة التغطية الإجمالية للمترشحين في مختلف القنوات الإذاعية العمومية خلال الدور الأول من الانتخابات التشريعية بين 95.1 و98.9%.

← القناة الوطنية الأولى العمومية:

خصصت القناة الوطنية الأولى حيزا زمنيا بلغ حوالي 10 ساعات، لاستضافة المترشحين/ات للانتخابات التشريعية في البرنامج الحواري "نحو البرلمان" للتعبير عن برامجهم الانتخابية، إضافة إلى تغطية أنشطة المترشحين/ات الميدانية عبر نشرة أخبار الثامنة مساء. حيث بلغ العدد الجملي للمترشحين الذين نفذوا إلى برامج ونشرة الأخبار الرئيسية في الأولى 268 مترشح/ة من مجموع 1055 مترشحا، أي بنسبة تغطية بلغت 25.4%. كما تجدر الإشارة إلى أن مؤسسة التلفزة الوطنية لم ترسل المخطط التفصيلي الخاص بتغطيتها للدور الأول من الانتخابات التشريعية إلى الهيئة العليا المستقلة للاتصال السمعي والبصري، بما يمكن الهيئة من تقييم مدى الالتزام باستضافة وتغطية أنشطة المترشحين/ات الذين تم اختيارهم باعتماد آلية القرعة.

بلغ عدد المترشحين/ات الذين نفذوا إلى البرنامج الحواري "نحو البرلمان" ونشرة الأخبار في القناة الوطنية الأولى، خلال الدور الأول من الانتخابات التشريعية، 268 مترشح/ة فقط من مجموع 1055 مترشحا، أي بنسبة تغطية إجمالية قاربت 25.4%.

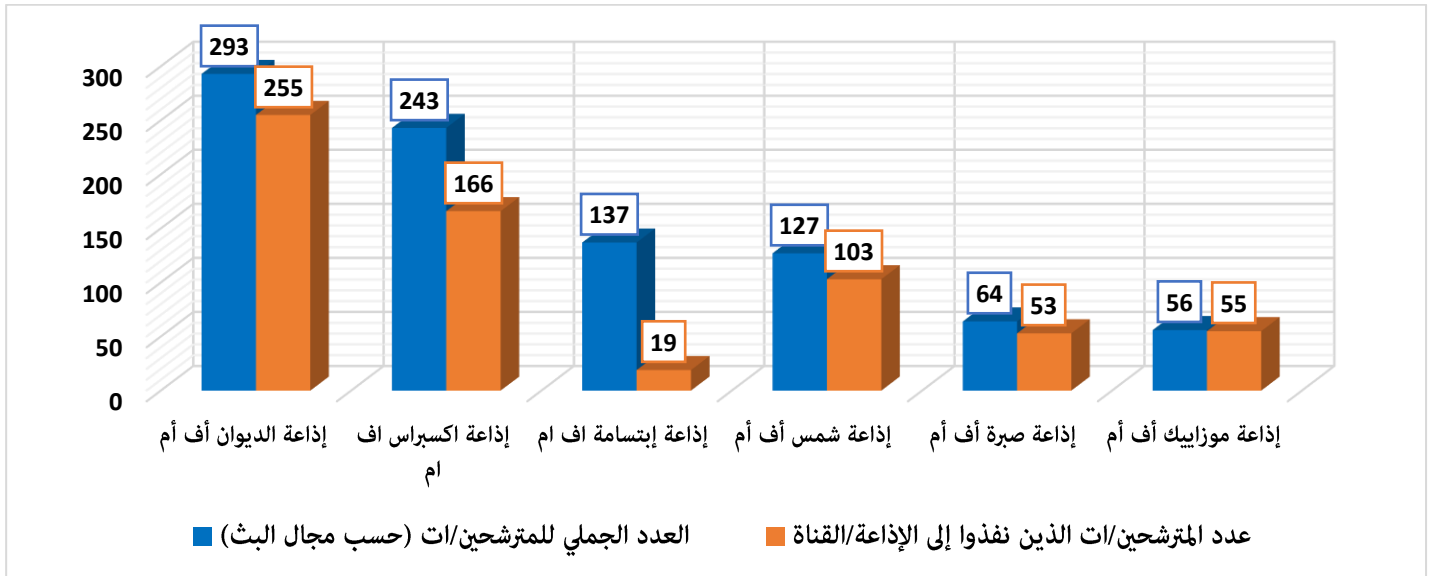
ورغم أهمية الحيز الزمني المرصود والجهد المبذول، فإن

النتائج التفصيلية كشفت عن ضعف عدد المترشحين/ات الذين نفذوا إلى البرنامج الحواري "نحو البرلمان" والبالغ عددهم 23 مترشح/ة فقط من مجموع 1055 مترشح مقابل تغطية أنشطة 245 مترشح/ة في النشرة الإخبارية الرئيسية، منتمين إلى 143 دائرة انتخابية وممثلين عن 24 ولاية إضافة إلى دائرتي فرنسا 1 وفرنسا 2، علاوة عن تمكن مترشح وحيد من النفاذ إلى برنامج "نحو البرلمان" وتغطية أنشطته الميدانية في نشرة الأخبار في الوقت نفسه، الأمر الذي حال دون التزامها بقاعدة التمثيل الجغرافي داخل الولايات وقاعدة التساوي في الحظوظ بين كل المترشحين/ات. وهو ما يعود إلى استناد القناة الوطنية إلى آلية القرعة أثناء دعوة المترشحين/ات.

وتجدر الإشارة إلى أنه تم تسجيل ضعف الحيز الزمني المخصص للفاعلين السياسيين غير المنتمين للأحزاب السياسية طيلة الدور الأول من الانتخابات التشريعية في القناة الوطنية العمومية، بمجموع زمني بلغ 15 دقيقة و40 ثانية، مقابل تخصيص أكثر من ثلاث ساعات لتغطية أنشطة و بث تصريحات فاعلين مؤسستين من رئاستي الجمهورية والحكومة.

6- توزيع الحيز الزمني وعدد المترشحين/ات الذين نفذوا إلى القنوات التلفزية والإذاعية الخاصة

نسبة نفاذ المترشحين/ات	العدد الجملي للمترشحين/ات (حسب مجال البث)	عدد المترشحين/ات الذين نفذوا إلى الإذاعة/القناة	الحيز الزمني	القنوات الإذاعية الخاصة
70,76%	920	651	41:41:34	القنوات الإذاعية الخاصة
82,81%	64	53	10:16:52	إذاعة صبرة أف أم
87,03%	293	255	11:48:35	إذاعة الديوان أف أم
98,21%	56	55	6:03:53	إذاعة موزاييك أف أم
81,10%	127	103	3:07:14	إذاعة شمس أف أم
68,31%	243	166	8:09:06	إذاعة اكسبراس أف أم
13,87%	137	19	2:15:54	إذاعة ابتسام أف أم
78,79%	66	52	9:06:30	القنوات التلفزية الخاصة
78,79%	66	52	9:06:30	التاسعة



← القنوات الإذاعية الخاصة:

خصصت القنوات الإذاعية الخاصة المرصودة في هذا التقرير، والبالغ عددها 8 قنوات إذاعية، حيزا زمنيا هاما خلال الدور الأول من حملة الانتخابات التشريعية بلغ 100 ساعة و35 دقيقة و55 ثانية من مجموع الحيز الزمني الإجمالي المرصود في كل القنوات الإذاعية والتلفزية المرصودة، وذلك بنسبة مائوية بلغت 35.9%. وتجدر الإشارة في هذا السياق إلى تسجيل عدم تغطية كل من إذاعة جوهرة أف أم وإذاعة راديو ماد لحملة الانتخابات التشريعية في دورها الأول رغم أهمية مجال بثهما.

إذ توزع هذا الحيز الزمني الإجمالي المرصود بين تخصيص 41 ساعة و41 دقيقة و34 ثانية لكل المرشحين والمرشحات عن الدوائر الانتخابية التي يشملها مجال بث القنوات الإذاعية الخاصة، و34 ساعة و50 دقيقة و34 ثانية لنفاذ مختلف الأحزاب السياسية والشخصيات السياسية غير المنتمية باعتبارهم فاعلين سياسيين غير مترشحين وذلك لمناقشة عدة مواضيع وقضايا تتعلق بالشأن العام والشأن السياسي، إضافة إلى تخصيص حوالي 24 ساعة و4 دقائق لفائدة الفاعلين المؤسستين شملت تصريحات رئيس الجمهورية وتصريحات وأنشطة مختلف أعضاء الحكومة طيلة فترة الحملة الانتخابية.

كشفت نتائج الرصد الكمية عن تمكن القنوات الإذاعية الخاصة من تغطية أنشطة 651 مترشح/ة من مجموع 920 مترشح/ة ينتمون إلى الدوائر الانتخابية التي يشملها مجال بثها. حيث بلغت نسبة التغطية الإجمالية 70.8%.

إذ يعود عدم تغطية أنشطة بقية المرشحين/ات إلى رفض بعضهم الحضور في البرامج المخصصة للحملة الانتخابية أو التسجيل في المساحات الزمنية المخصصة لهم على غرار المساحات الزمنية التي خصصتها كل من إذاعة ديوان أف أم وإذاعة ابتسام أف أم. علاوة عن اعتماد بعض القنوات الإذاعية على آلية القرعة كما هو الحال بالنسبة لإذاعة شمس أف أم وإذاعة موزايك أف أم. كما بينت النتائج التفصيلية تراوح نسبة التغطية الإجمالية للمرشحين في مختلف القنوات الإذاعية الخاصة بين 81.1 و87% في كل من إذاعة شمس أف أم وصبرة أف أم وديوان أف أم و98.2% في إذاعة موزايك أف أم و68.3% في إذاعة اكسبراس أف أم و13.8% في إذاعة ابتسام أف أم.

تمكنت القنوات الإذاعية الخاصة، خلال الدور الأول من الانتخابات التشريعية، من تغطية أنشطة 651 مترشح/ة من مجموع 920 مترشح/ة ينتمون إلى الدوائر الانتخابية التي يشملها مجال بثها. إذ بلغت نسبة التغطية الإجمالية في القنوات الإذاعية الخاصة مجتمعة 70.8 بالمائة.

كما تبرز النتائج الكمية ارتفاع وتيرة التغطية الإعلامية لأنشطة المرشحين والمرشحات خلال الأسبوع الثاني والثالث من الحملة الانتخابية مقارنة بوتيرة التغطية طيلة الأسبوع الأول. حيث بلغت ذروة التغطية في القنوات الإذاعية الخاصة مجتمعة 3 ساعات و31 دقيقة و26 ثانية يوم الثلاثاء 30 نوفمبر 2022 من الأسبوع الثاني. في حين تراوحت وتيرة التغطية طيلة الأسبوع الثاني والثالث بين ساعتين و33 دقيقة و11 ثانية وساعة و25 دقيقة و16 ثانية باستثناء أيام السبت والأحد التي تنخفض فيها حجم التغطية بصفة عامة إلى حدود 44 دقيقة و15 ثانية. تركزت التغطية الإعلامية لحملة الانتخابات التشريعية في القنوات الإذاعية الخاصة على:

- استضافة ومحاورة المرشحين/ات مباشرة في البرامج الحوارية المخصصة للتغطية الانتخابية على غرار برنامج "ميدي شو" وبرنامج "موزايك +" في إذاعة موزايك أف أم وبرنامج "صبرة +" في إذاعة صبرة أف أم وبرنامج "ستوديو شمس" في إذاعة شمس أف أم.
- تخصيص مساحات زمنية دورية لفائدة المرشحين والمرشحات للتعبير الحر لمدة زمنية لا تتجاوز 3 دقائق، كما هو الحال بالنسبة لإذاعة اكسبراس أف أم وإذاعة ديوان أف أم.
- تغطية أنشطة المرشحين/ات في النشرات الاخبارية وتمكينهم من التدخل والتعبير عن برنامجهم الانتخابي مثلما هو الشأن بالنسبة لإذاعة صبرة أف أم وإذاعة شمس أف أم علاوة على البرامج الحوارية الأخرى.

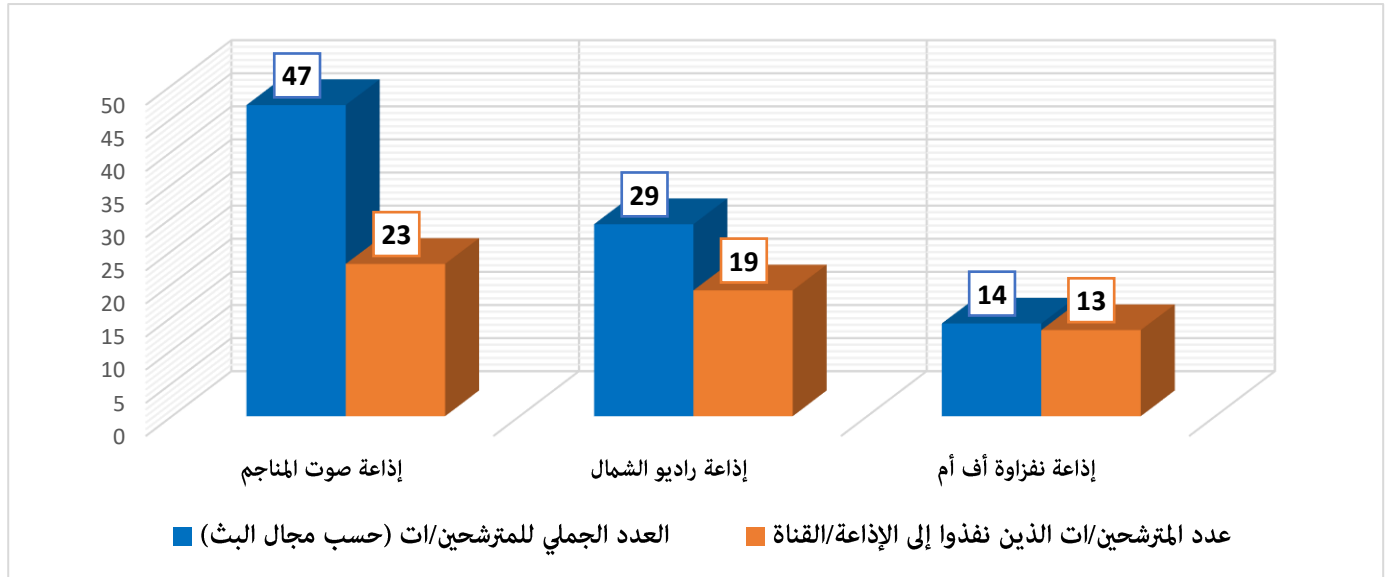
← القنوات التلفزيونية الخاصة:

أما فيما يتعلق بالقناة التلفزيونية الخاصة "التاسعة"، فقد ارتكزت تغطيتها للدور الأول من الانتخابات التشريعية على آلية القرعة. إذ تمت برمجة دعوة 66 مترشح/ة من مختلف الدوائر الانتخابية وكامل تراب الجمهورية خلال الجزء الثاني من برنامج "رونديفو 9". إذ كشفت نتائج الرصد تخصيص قناة التاسعة لـ 09 ساعات و06 دقائق

و30 ثانية من مجموع الحيز الزمني المرصود لفائدة المترشحين والمترشحات. كما تجدر الإشارة إلى أنه تمّ تسجيل نفاذ 52 مترشحا فقط، أي بنسبة تغطية إجمالية بلغت 78.8%، من مجموع 66 مترشح/ة تم اختيارهم عبر آلية القرعة. هذا بالإضافة إلى عدم التزام قناة التاسعة باستضافة ودعوة المترشحين/ات الذين تم اختيارهم عبر آلية القرعة فقط، (سواء الواردة أسمائهم في القائمة الأولى أو في القائمة الإضافية المرسلّة إلى الهيئة العليا المستقلة للاتصال السمعي والبصري)، بل تمت دعوة مترشحين/ات آخرين لم ترد أسمائهم ضمن هذه القوائم.

7- توزيع الحيز الزمني وعدد المترشحين/ات الذين نفذوا إلى القنوات الإذاعية الجمعياتية

القنوات الإذاعية الجمعياتية	الحيز الزمني	عدد المترشحين/ات الذين نفذوا إلى الإذاعة	العدد الجملي للمترشحين/ات (حسب مجال البث)	نسبة نفاذ المترشحين/ات
إذاعة صوت المناجم	4:57:56	23	47	48,94%
إذاعة نفزاوة أف أم	2:38:04	13	14	92,86%
إذاعة شمال أف أم	5:31:31	19	29	65,52%
المجموع العام	13:07:31	55	90	61,11%



بلغ المجموع الزمني المرصود في القنوات الإذاعية الجمعياتية، خلال الدور الأول من الانتخابات التشريعية، 13 ساعة و40 دقيقة و22 ثانية، أي بنسبة مائوية قاربت 5 بالمائة من مجموع الحيز الزمني المرصود في كل القنوات التلفزيونية والإذاعية.

← القنوات الإذاعية الجمعياتية:

كشفت نتائج رصد التغطية الإعلامية للدور الأول من الانتخابات التشريعية في القنوات الإذاعية الجمعياتية، والبالغ عددها 04 قنوات إذاعية، تخصيصها حيزا زمنيا يتلاءم والعدد الجملي للمترشحين في الدوائر الانتخابية التي يشملها مجال بث كل قناة إذاعية. حيث بلغ المجموع الزمني المرصود في هذه القنوات الإذاعية 13 ساعة و40 دقيقة و22 ثانية، أي بنسبة مائوية قاربت 5% من مجموع الحيز الزمني المرصود في كل القنوات التلفزيونية والإذاعية المضمنة في عينة هذا التقرير.

كما بلغت نسبة تغطية القنوات الإذاعية الجمعياتية للمترشحين/ات عن الدوائر الانتخابية التي تنزل ضمن مجال بثها حوالي 61.1%، أي تمت تغطية ودعوة 55 مترشح/ة من مجموع 90 مترشح/ة. إذ بينت النتائج التفصيلية تراوح نسبة التغطية الإجمالية للمترشحين في كل القنوات الإذاعية الجمعياتية بين 92.8% في إذاعة نفاوذة أف أم و65.5% في إذاعة شمال أف أم و48.9% في إذاعة صوت المناجم.

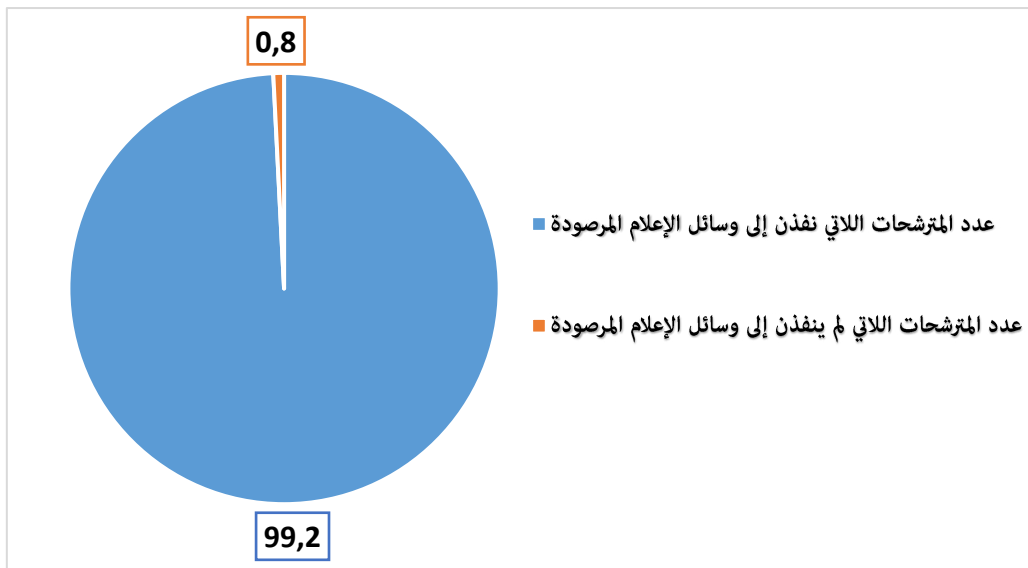
تمكنت القنوات الإذاعية الجمعياتية، خلال الدور الأول من الانتخابات التشريعية، من تغطية أنشطة 55 مترشح/ة من مجموع 90 مترشح/ة ينتمون إلى الدوائر الانتخابية التي يشملها مجال بثها. إذ بلغت نسبة التغطية الإجمالية في القنوات الإذاعية الجمعياتية مجتمعة 61.1 بالمائة.

حيث يعود انخفاض نسبة التغطية إلى ارتفاع عدد المترشحين المتغيبين أو الراضين الحضور في البرامج المخصصة للحملة الانتخابية وفقا لما تم التصريح به من قبل مقدمي البرامج وبناء على التقارير النهائية المرسله من طرف بعض القنوات الإذاعية الجمعياتية إلى الهيئة العليا المستقلة للاتصال السمعي والبصري إثر انتهاء فترة الحملة الانتخابية. اعتمدت القنوات الإذاعية الجمعياتية، في تغطيتها لحملة الانتخابات التشريعية، على بث برامج حوارية مخصصة للغرض أساسا، مقابل تخصيصها النشرات الإخبارية لتغطية أنشطة الفاعلين المؤسستين والأحداث المحلية والجهوية والوطنية بصفة عامة. حيث خصت كل من

إذاعة صوت المناجم برنامج "الطريق إلى البرلمان" (دوائر ولاية قفصة) وإذاعة نفاوذة أف أم برنامج "عين على الانتخابات" (دوائر ولاية قبلي) وإذاعة شمال أف أم برنامج "كرسي النائب" (دوائر ولاية باجة) لاستضافة المترشحين/ات وتمكينهم من مساحات زمنية للتعبير الحر والمباشر عن برامجهم الانتخابية. وتجدر الإشارة إلى أنه تم تسجيل عدم تغطية إذاعة الجريد أف أم للدور الأول من الانتخابات التشريعية رغم أهمية عدد المترشحين/ات المنتمين للدوائر الانتخابية التي يشملها مجال بث الإذاعة.

8- توزيع نفاذ المترشحات إلى وسائل الإعلام المرصودة

النسبة المئوية	عدد المترشحات	
99.2%	121	عدد المترشحات اللاتي نفذن إلى وسائل الإعلام المرصودة
0.8%	01	عدد المترشحات اللاتي لم ينفذن إلى وسائل الإعلام المرصودة
100%	122	المجموع



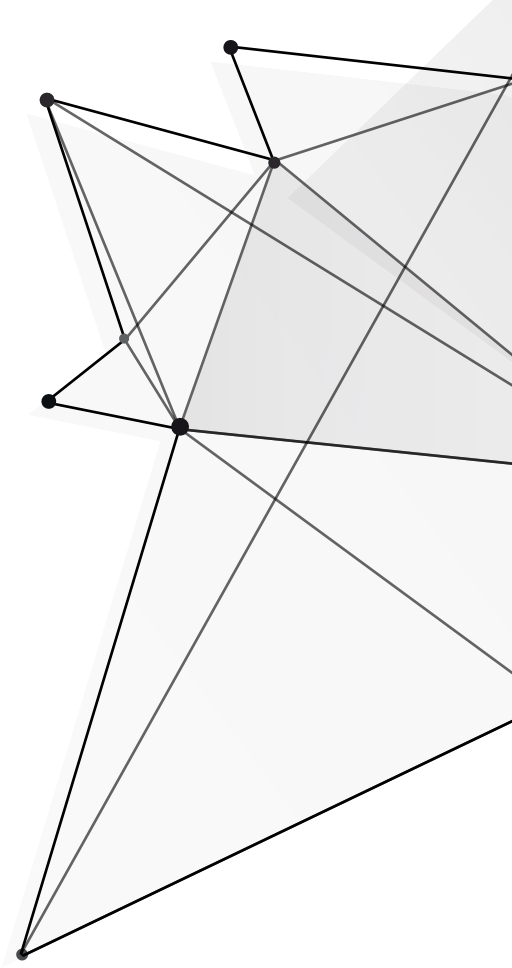
9- المترشحون والمترشحات الأكثر حضوراً في القنوات التلفزيونية والإذاعية المرصودة (05 الأوائل)

اسم المترشح	الدائرة الانتخابية	المهنة	الحيز الزمني الإجمالي
(1) طارق ماجري	أريانة-دائرة المنيهلة	لا شيء	00:41:17
(2) الحبيب الجلاصي	منوبة- دائرة المرناقية-برج العامري	أعوان و اطارات وموظفي القطاع العام	00:40:02
(3) محمد نبيل زايدي	القيروان-دائرة العلا-حاجب العيون	لا شيء	00:37:43
(4) بدرالدين قمودي	سيدي بوزيد-دائرة منزل بوزيان-المكناسي-مزونة	اطارات و أعوان وزارة التربية	00:36:42
(5) علي الشاوش	نابل 2- دائرة الحمامات	أعوان و اطارات وموظفي القطاع العام	00:34:42

اسم المترشحة	الدائرة الانتخابية	المهنة	الحيز الزمني الإجمالي
(1) عواطف الشنيتي	باجة-دائرة باجة الجنوبية-تبار-تبرسق	لا شيء	00:40:20
(2) وفاء رحماني	القيروان-دائرة القيروان الجنوبية	أعوان و اطارات وموظفي القطاع العام	00:39:28
(3) زكية الكسراوي	تونس 2- دائرة التحرير-باردو	أعوان و اطارات وموظفي القطاع العام	00:38:47
(4) خولة المطوسي	باجة-دائرة باجة الشمالية	مجلس نواب	00:38:16
(5) نجلاء بنميلود	قبلي- دائرة قبلي-سوق الاحد	اطارات و أعوان وزارة التعليم العالي	00:37:26

10- توزيع عدد المترشحين/ات المتغيبين في البرامج الحوارية خلال الدور الأول من الانتخابات التشريعية

عدد الدوائر الانتخابية	نسبة تغيب المترشحين/ات في كل البرامج الحوارية المرصودة	العدد الجملي للغيبات المرصودة	العدد الجملي للمترشحين/ات المتغيبين أكثر من مرة (2-3 مرات)	العدد الجملي للمترشحين/ات المتغيبين في كل البرامج الحوارية المرصودة
130	51,4%	542	28	514



**النتائج التفصيلية لرصد التغطية
الإعلامية للدور الأول من الانتخابات التشريعية 2022
(25 نوفمبر 2022 - 15 ديسمبر 2022)**

IV- النتائج التفصيلية لرصد التغطية الإعلامية للدور الأول من الانتخابات التشريعية 2022

1- النتائج التفصيلية لرصد التغطية الإعلامية للدور الأول من الانتخابات التشريعية في القنوات التلفزية

أ- القناة الوطنية الأولى

1- توزيع الحيز الزمني المخصص للمترشحين/ات حسب الدوائر الانتخابية

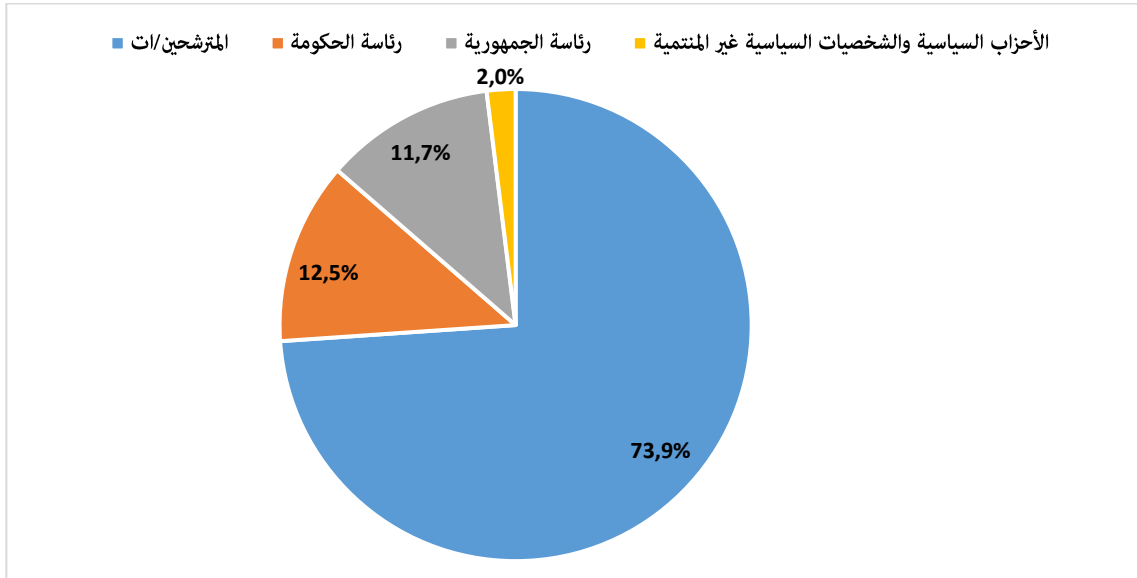
دوائر / ولاية	الحيز الزمني الإجمالي الذي خصص لكل المترشحين/ات المنتمين إلى نفس الولاية	معدل الحيز الزمني الذي خصص للمترشحين/ات في نفس الولاية	العدد الجملي للمترشحين/ات الذين نفذوا إلى القناة
بن عروس	0:53:58	0:03:10	17
أريانة	0:46:29	0:04:14	11
تونس	0:43:55	0:02:26	18
نابل	0:35:27	0:01:46	20
سوسة	0:34:27	0:01:49	19
المنستير	0:30:53	0:01:56	16
صفاقس	0:28:24	0:01:14	23
جندوبة	0:24:50	0:02:15	11
القصرين	0:24:45	0:02:15	11
سيدي بوزيد	0:24:33	0:02:14	11
فرنسا	0:24:16	0:12:08	2
بنزرت	0:23:42	0:02:22	10
منوبة	0:20:31	0:02:34	8
تطاوين	0:19:46	0:03:18	6
سليانة	0:19:33	0:02:48	7
زغوان	0:18:44	0:03:07	6
قفصة	0:18:42	0:03:07	6
الكاف	0:18:28	0:03:05	6
القيروان	0:16:13	0:01:15	13
المهدية	0:13:49	0:01:15	11
مدنين	0:12:54	0:01:17	10
قابس	0:09:59	0:01:15	8
باجة	0:08:47	0:01:15	7
قبلي	0:07:39	0:01:16	6
توزر	0:06:27	0:01:17	5
المجموع العام	9:47:11	0:02:11	268

2- المحاور التي تم التطرق إليها في مداخلات المترشحين/ات

المحاور	الحيز الزمني الإجمالي
التنمية الجهوية	2:38:29
الاقتصاد	2:24:32
أنشطة المترشحين/ات	1:02:49
مواضيع عامة (خاصة بالمترشحين/ات)	0:54:56
المسار الانتخابي	0:40:57
مواضيع اجتماعية	0:37:44
التربية والتعليم والبحث العلمي	0:27:13
الصحة	0:25:47
البيئة والتلوث	0:13:14
الرياضة	0:07:07
الثقافة والفنون	0:06:29
الرقمنة/تكنولوجيا	0:01:57
حقوق الإنسان/حريات فردية وعامة	0:01:51
النوع الاجتماعي	0:01:33
الشأن القضائي	0:01:14
الأمن والدفاع الوطني	0:01:07
الشؤون الخارجية والعلاقات الدولية	0:00:12
المجموع العام	9:47:11

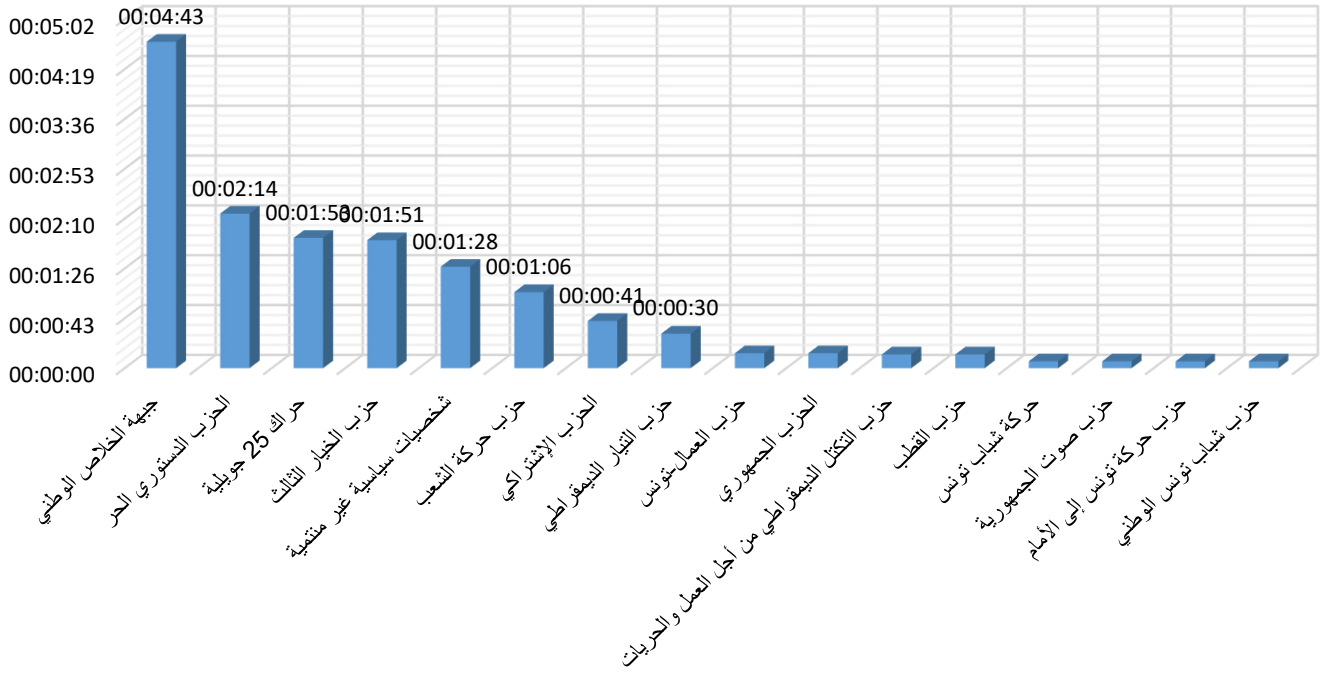
3- توزيع الحيز الزمني الإجمالي المخصص للتعددية السياسية حسب أصناف الفاعلين

أصناف الفاعلين	الحيز الزمني الإجمالي	النسبة المئوية
المترشحين/ات	9:47:11	73,92%
رئاسة الحكومة	1:39:02	12,47%
رئاسة الجمهورية	1:32:31	11,65%
الأحزاب السياسية والشخصيات السياسية غير المنتمية	0:15:40	1,97%
المجموع العام	13:14:24	100%



4- توزيع الحيز الزمني المخصص للأحزاب السياسية والشخصيات السياسية غير المنتمية

النسبة المئوية	الحيز الزمني الإجمالي	الأحزاب السياسية والشخصيات السياسية غير المنتمية
30,11%	00:04:43	جبهة الخلاص الوطني
14,26%	00:02:14	الحزب الدستوري الحر
12,02%	00:01:53	حراك 25 جويلية
11,81%	00:01:51	حزب الخيار الثالث
9,36%	00:01:28	شخصيات سياسية غير منتمية
7,02%	00:01:06	حزب حركة الشعب
4,36%	00:00:41	الحزب الاشتراكي
3,19%	00:00:30	حزب التيار الديمقراطي
1,38%	00:00:13	حزب العمال-تونس
1,38%	00:00:13	الحزب الجمهوري
1,28%	00:00:12	حزب التكتل الديمقراطي من أجل العمل والحريات
1,28%	00:00:12	حزب القطب
0,64%	00:00:06	حركة شباب تونس
0,64%	00:00:06	حزب صوت الجمهورية
0,64%	00:00:06	حزب حركة تونس إلى الأمام
0,64%	00:00:06	حزب شباب تونس الوطني
100%	00:15:40	المجموع العام

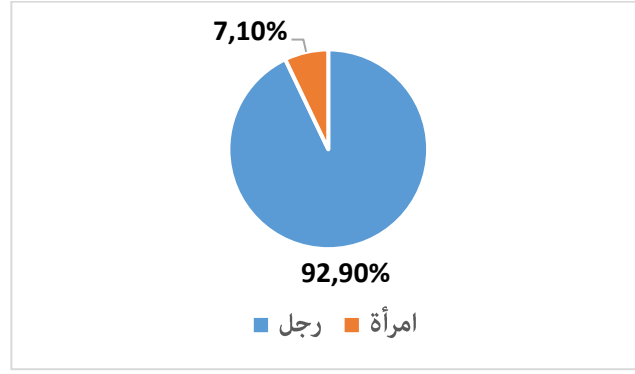


5- توزيع الحيز الزمني المخصص للمرشحين/ات حسب الأوصاف المهنية

المرشح/ات حسب الأوصاف المهنية	الحيز الزمني الإجمالي
اطارات و أعوان وزارة التربية	2:58:16
مهن حرة	1:50:55
أعوان و اطارات وموظفي القطاع الخاص	1:46:38
أعوان و اطارات وموظفي القطاع العام	1:44:58
لا شيء	0:38:42
متقاعد	0:27:01
اطارات و أعوان وزارة التعليم العالي	0:07:18
طالب/ طالبة/ تلميذ	0:04:56
رئيس بلدية	0:04:38
صحافة	0:01:20
رجال الاعمال	0:01:17
مجلس نواب	0:01:12
المجموع العام	9:47:11

6- توزيع الحيز الزمني المخصص للمرشحات والمرشحين من منظور النوع الاجتماعي

النوع الاجتماعي	الحيز الزمني الإجمالي	النسبة المئوية
رجل	9:05:30	92,9%
امرأة	0:41:41	7,1%
المجموع العام	9:47:11	100%



ب- قناة التاسعة الخاصة

1- توزيع الحيز الزمني المخصص للمرشحين/ات حسب الدوائر الانتخابية

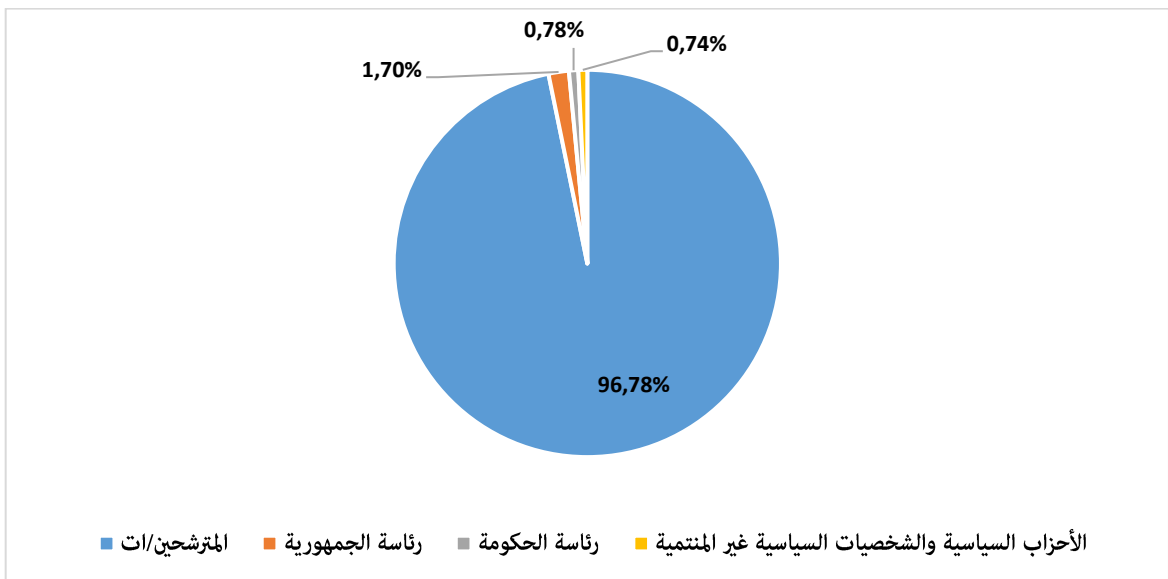
دوائر / ولاية	الحيز الزمني الإجمالي الذي خصص لكل المرشحين/ات المنتميين إلى نفس الولاية	معدل الحيز الزمني الذي خصص للمرشحين/ات في نفس الولاية	عدد الجملي للمرشحين/ات الذين نفذوا إلى القناة
نابل	1:03:08	0:10:31	6
تونس	0:47:33	0:11:53	4
المهدية	0:35:06	0:11:42	3
بن عروس	0:33:42	0:11:14	3
منوبة	0:33:39	0:11:13	3
بنزرت	0:32:37	0:10:52	3
سوسة	0:32:19	0:10:46	3
أريانة	0:29:42	0:09:54	3
سليانة	0:28:26	0:09:29	3
باجة	0:26:40	0:08:53	3
زغوان	0:26:36	0:08:52	3
القيروان	0:22:55	0:11:28	2
قابس	0:22:52	0:11:26	2
صفاقس	0:17:32	0:08:46	2
المنستير	0:16:48	0:08:24	2
تطاوين	0:11:57	0:11:57	1
سيدي بوزيد	0:11:45	0:11:45	1
الكاف	0:11:44	0:11:44	1
قبلي	0:11:07	0:11:07	1
قفصة	0:10:59	0:10:59	1
جندوبة	0:09:58	0:09:58	1
القصرين	0:09:25	0:09:25	1
المجموع العام	9:06:30	0:10:31	52

2- المحاور التي تم التطرق إليها في مداخلات المترشحين/ات

المحاور	الحيز الزمني الإجمالي
مواضيع عامة (خاصة بالمترشحين/ات)	3:23:03
الاقتصاد	2:10:41
التنمية الجهوية	1:25:05
مواضيع اجتماعية	0:27:06
التربية والتعليم والبحث العلمي	0:23:51
حقوق الإنسان/حريات فردية وعامة	0:18:27
الصحة	0:18:15
البيئة والتلوث	0:17:11
النوع الاجتماعي	0:13:09
الرقمنة/تكنولوجيا	0:04:16
الثقافة والفنون	0:02:54
الرياضة	0:01:53
الأمن والدفاع الوطني	0:00:39
المجموع العام	9:06:30

3- توزيع الحيز الزمني الإجمالي المخصص للتعددية السياسية حسب أصناف الفاعلين

أصناف الفاعلين	الحيز الزمني الإجمالي	النسبة المئوية
المترشحين/ات	9:06:30	96,78%
رئاسة الجمهورية	0:09:35	1,70%
رئاسة الحكومة	0:04:24	0,78%
الأحزاب السياسية والشخصيات السياسية غير المنتمية	0:04:11	0,74%
المجموع العام	9:24:40	100%



4- توزيع الحيز الزمني المخصص للأحزاب السياسية والشخصيات السياسية غير المنتمجة

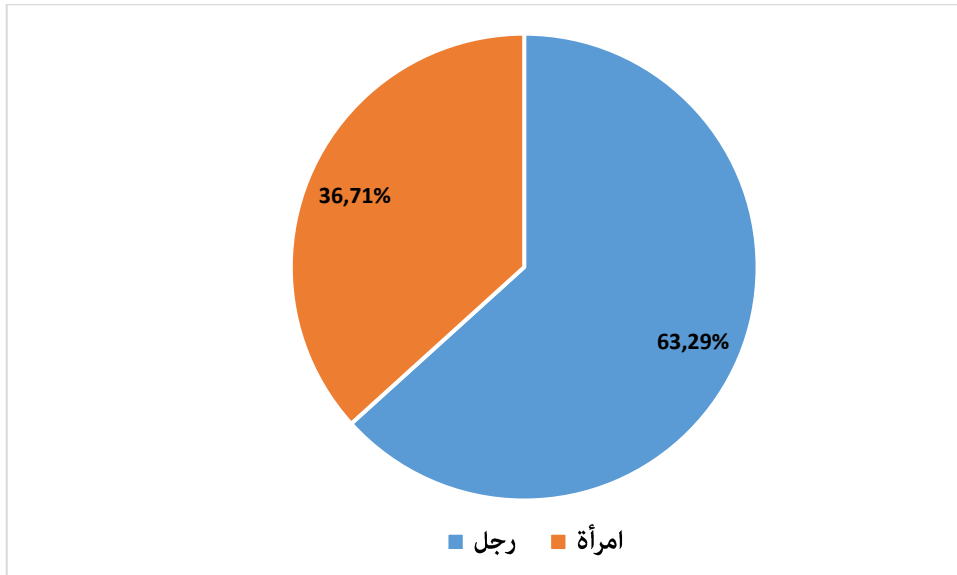
الحيز الزمني الإجمالي	الأحزاب السياسية والشخصيات السياسية غير المنتمجة
0:04:11	جبهة الخلاص الوطني
0:04:11	المجموع العام

5- توزيع الحيز الزمني المخصص للمترشحين/ات حسب الأصناف المهنية

الحيز الزمني الإجمالي	المترشحين/ات حسب الأصناف المهنية
2:31:20	اطارات و أعوان وزارة التربية
1:33:20	أعوان و اطارات وموظفي القطاع العام
1:19:27	أعوان و اطارات وموظفي القطاع الخاص
1:17:20	مهن حرة
1:08:39	لا شيء
0:32:15	اطارات و أعوان وزارة التعليم العالي
0:23:43	متقاعد
0:11:26	طالب/ طالبة/ تلميذ
0:09:00	مجلس نواب
9:06:30	المجموع العام

6 - توزيع الحيز الزمني المخصص للمترشحات والمترشحين من منظور النوع الاجتماعي

النسبة المئوية	الحيز الزمني الإجمالي	النوع الاجتماعي
63,29%	5:45:52	رجل
36,71%	3:20:38	امرأة
100%	9:06:30	المجموع العام



2- النتائج التفصيلية لرصد التغطية الإعلامية للدور الأول من الانتخابات التشريعية في القنوات الإذاعية العمومية
أ- الإذاعة الوطنية العمومية

1- توزيع الحيز الزمني المخصص للمترشحين/ات حسب الدوائر الانتخابية

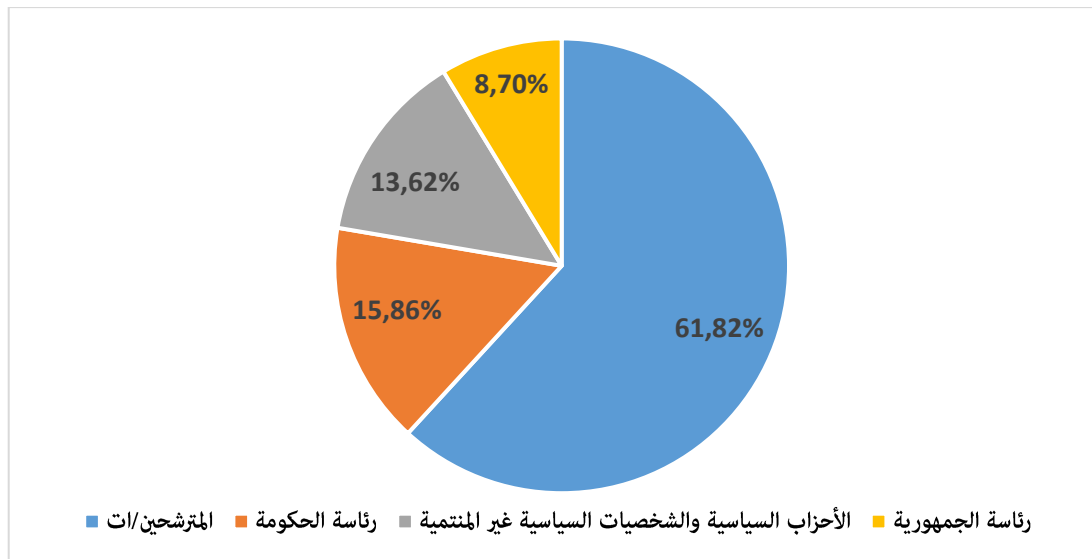
العدد الجملي للمترشحين/ات الذين نفذوا إلى الإذاعة	معدل الحيز الزمني الذي خصص للمترشحين/ات في نفس الولاية	الحيز الزمني الإجمالي الذي خصص لكل المترشحين/ات المنتمين إلى نفس الولاية	دوائر / ولاية
42	0:07:26	5:12:22	تونس
39	0:07:52	5:06:31	بن عروس
2	0:07:36	0:15:13	فرنسا
1	0:02:25	0:02:25	إيطاليا
84	0:07:35	10:36:31	المجموع العام

2- المحاور التي تم التطرق إليها في مداخلات المترشحين/ات

الحيز الزمني الإجمالي	المحاور
2:44:27	مواضيع اجتماعية
2:28:19	الاقتصاد
1:48:42	مواضيع عامة (خاصة بالمترشحين/ات)
1:26:19	التنمية الجهوية
0:41:20	التربية والتعليم والبحث العلمي
0:23:28	أنشطة المترشحين/ات
0:18:14	البيئة والتلوث
0:08:24	الثقافة والفنون
0:08:24	الرقمنة/تكنولوجيا
0:07:38	النوع الاجتماعي
0:06:14	الصحة
0:05:49	الشؤون الخارجية والعلاقات الدولية
0:04:43	حقوق الإنسان/حريات فردية وعامة
0:03:31	المسار الانتخابي
0:00:35	الأمن والدفاع الوطني
0:00:24	الرياضة
10:36:31	المجموع العام

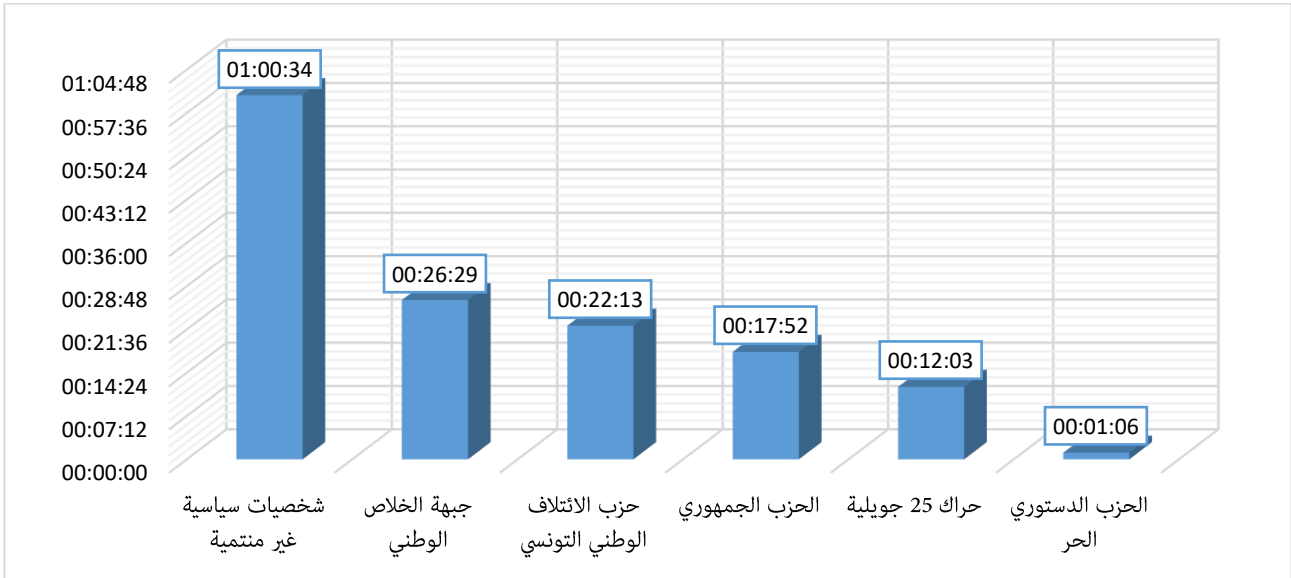
3- توزيع الحيز الزمني الإجمالي المخصص للتعددية السياسية حسب أصناف الفاعلين

النسبة المئوية	الحيز الزمني الإجمالي	أصناف الفاعلين
61,82%	10:36:31	المرشحين/ات
15,86%	2:43:15	رئاسة الحكومة
13,62%	2:20:17	الأحزاب السياسية والشخصيات السياسية غير المنتمية
8,70%	1:29:35	رئاسة الجمهورية
100%	17:09:38	المجموع العام



4- توزيع الحيز الزمني المخصص للأحزاب السياسية والشخصيات السياسية غير المنتمية

النسبة المئوية	الحيز الزمني الإجمالي	الأحزاب السياسية والشخصيات السياسية غير المنتمية
43,17%	1:00:34	شخصيات سياسية غير منتمية
18,88%	0:26:29	جبهة الخلاص الوطني
15,84%	0:22:13	حزب الائتلاف الوطني التونسي
12,74%	0:17:52	الحزب الجمهوري
8,59%	0:12:03	حراك 25 جويلية
0,78%	0:01:06	الحزب الدستوري الحر
100%	2:20:17	المجموع العام

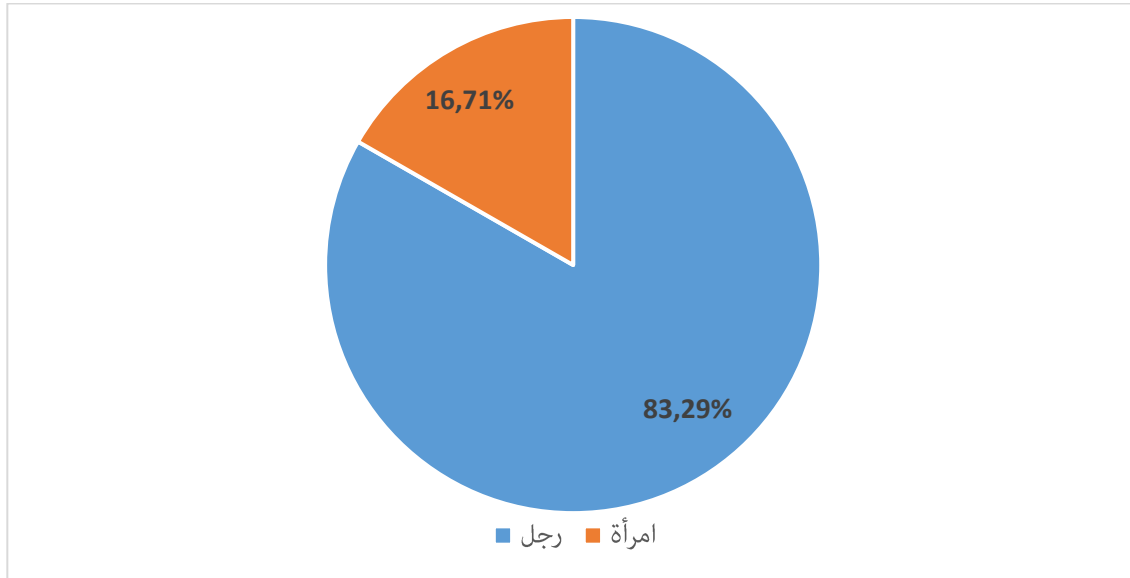


5- توزيع الحيز الزمني المخصص للمرشحين/ات حسب الأصناف المهنية

الحيز الزمني الإجمالي	المرشحين/ات حسب الأصناف المهنية
2:49:39	أعوان و اطارات وموظفي القطاع الخاص
2:31:54	مهن حرة
1:55:12	أعوان و اطارات وموظفي القطاع العام
1:52:33	اطارات و أعوان وزارة التربية
1:00:06	متقاعد
0:17:49	لا شيء
0:04:34	طالب/ طالبة/ تلميذ
0:04:34	صحافة
0:00:10	رئيس بلدية
10:36:31	المجموع العام

6- توزيع الحيز الزمني المخصص للمرشحات والمرشحين من منظور النوع الاجتماعي

النسبة المئوية	الحيز الزمني الإجمالي	النوع الاجتماعي
83,29%	8:50:11	رجل
16,71%	1:46:20	امرأة
100	10:36:31	المجموع العام



ب- الإذاعة الثقافية العمومية

1- توزيع الحيز الزمني المخصص للمترشحين/ات حسب الدوائر الانتخابية

العدد الجملي للمترشحين/ات الذين نفذوا إلى الإذاعة	معدل الحيز الزمني الذي خصص للمترشحين/ات في نفس الولاية	الحيز الزمني الإجمالي الذي خصص لكل المترشحين/ات المنتمين إلى نفس الولاية	دوائر / ولاية
21	0:06:11	2:10:00	أريانة
23	0:08:22	3:12:25	زغوان
33	0:05:27	2:59:47	منوبة
77	0:06:31	8:22:12	المجموع العام

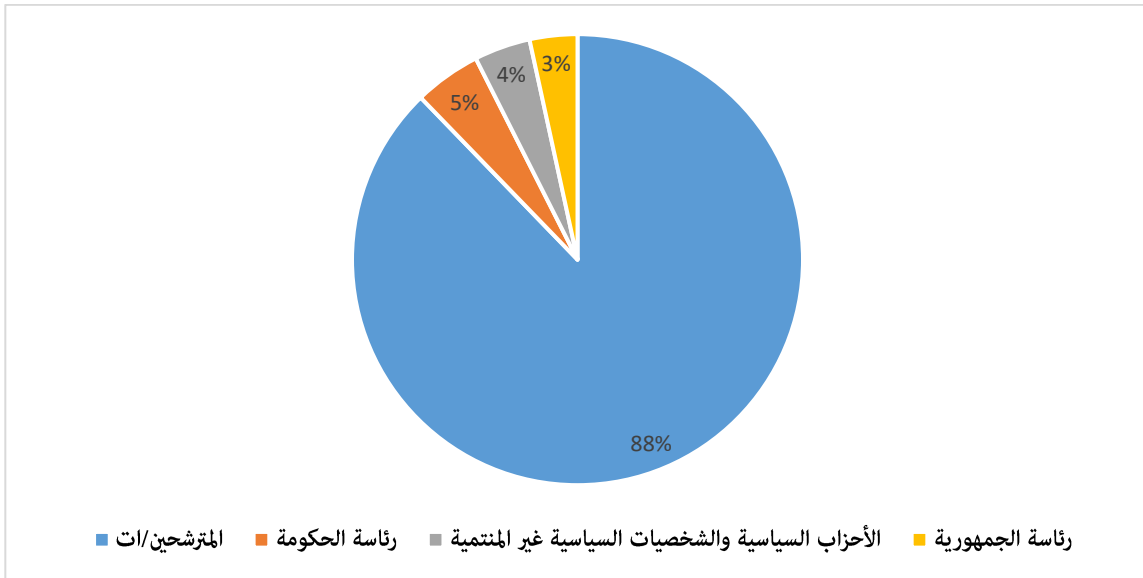
2- المحاور التي تم التطرق إليها في مداخلات المترشحين/ات

الحيز الزمني الإجمالي	المحاور
1:55:02	الاقتصاد
1:43:20	التنمية الجهوية
1:22:15	مواضيع عامة (خاصة بالمترشحين/ات)
1:21:51	مواضيع اجتماعية
0:29:00	الثقافة والفنون
0:23:38	الصحة
0:23:11	النوع الاجتماعي
0:23:10	البيئة والتلوث
0:09:12	التربية والتعليم والبحث العلمي
0:06:40	أنشطة المترشحين/ات
0:02:00	الرياضة
0:00:55	حقوق الإنسان/حريات فردية وعامة

0:00:35	الأمن والدفاع الوطني
0:00:35	الشأن القضائي
0:00:24	الشؤون الخارجية والعلاقات الدولية
0:00:13	المسار الانتخابي
0:00:11	الرقمنة/تكنولوجيا
8:22:12	المجموع العام

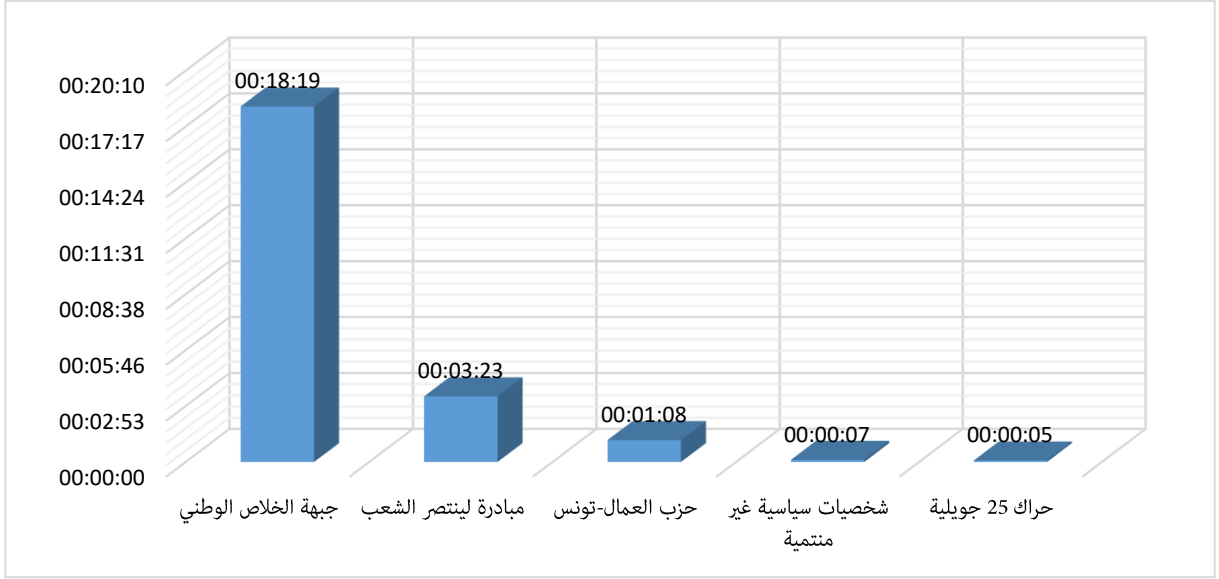
3- توزيع الحيز الزمني الإجمالي المخصص للتعددية السياسية حسب أصناف الفاعلين

النسبة المئوية	الحيز الزمني الإجمالي	أصناف الفاعلين
87,77%	08:22:12	المرشحين/ات
4,79%	00:27:23	رئاسة الحكومة
4,03%	00:23:02	الأحزاب السياسية والشخصيات السياسية غير المنتمية
3,42%	00:19:33	رئاسة الجمهورية
100%	09:32:10	المجموع العام



4- توزيع الحيز الزمني المخصص للأحزاب السياسية والشخصيات السياسية غير المنتمية

النسبة المئوية	الحيز الزمني الإجمالي	الأحزاب السياسية والشخصيات السياسية غير المنتمية
75,83%	0:18:19	جبهة الخلاص الوطني
14,69%	0:03:23	مبادرة لينتصر الشعب
4,92%	0:01:08	حزب العمال-تونس
0,51%	0:00:07	شخصيات سياسية غير منتمية
0,36%	0:00:05	حراك 25 جويلية
100%	0:23:02	المجموع العام

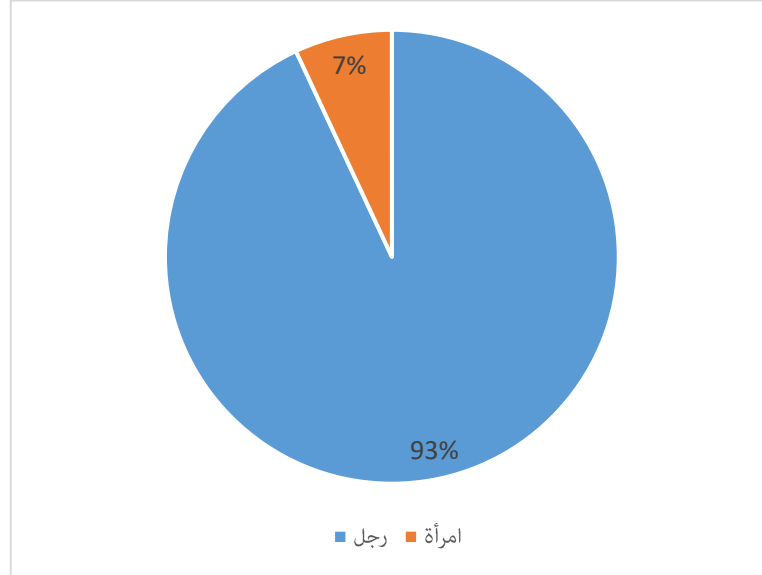


5- توزيع الحيز الزمني المخصص للمرشحين/ات حسب الأصناف المهنية

الحيز الزمني الإجمالي	المرشحين/ات حسب الأصناف المهنية
2:22:09	أعوان و اطارات وموظفي القطاع العام
1:51:56	اطارات و أعوان وزارة التربية
1:30:25	مهن حرة
1:04:23	أعوان و اطارات وموظفي القطاع الخاص
0:43:38	لا شيء
0:25:45	متقاعد
0:13:25	رئيس بلدية
0:08:14	طالب/ طالبة تلميذ
0:02:17	اطارات و أعوان وزارة التعليم العالي
8:22:12	المجموع العام

6- توزيع الحيز الزمني المخصص للمرشحات والمرشحين من منظور النوع الاجتماعي

النسبة المئوية	الحيز الزمني الإجمالي	النوع الاجتماعي
93,05%	7:47:17	رجل
6,95%	0:34:55	امرأة
100%	8:22:12	المجموع العام



ت- إذاعة الشباب العمومية

1- توزيع الحيز الزمني المخصص للمترشحين/ات حسب الدوائر الانتخابية

دوائر / ولاية	الحيز الزمني الإجمالي الذي خصص لكل المترشحين/ات المنتميين إلى نفس الولاية	معدل الحيز الزمني الذي خصص للمترشحين/ات في نفس الولاية	عدد المترشحين/ات الذين نفذوا إلى الإذاعة
نابل	7:47:42	0:07:12	65
بنزرت	2:01:16	0:03:17	37
المجموع العام	9:48:58	0:05:46	102

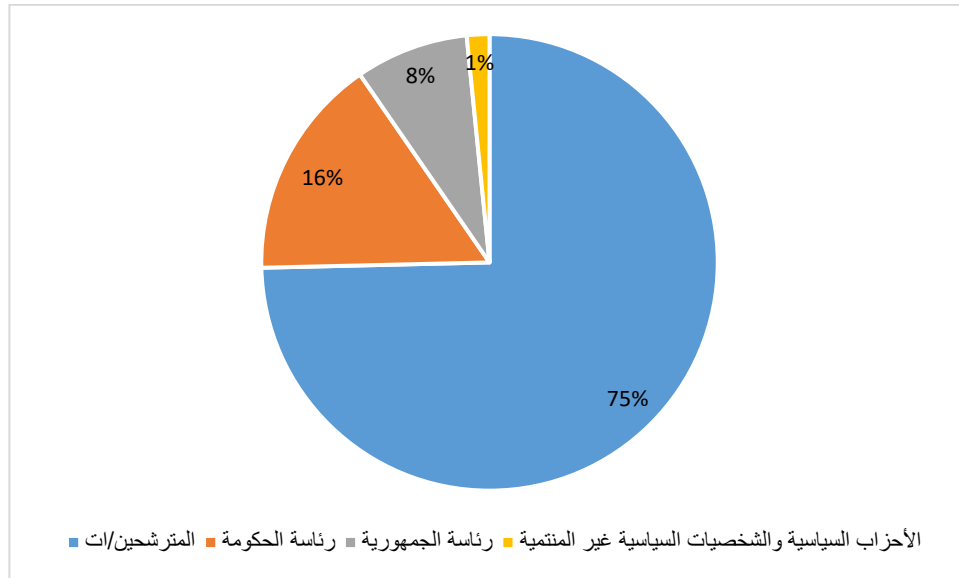
2- المحاور التي تم التطرق إليها في مداخلات المترشحين/ات

المحاور	الحيز الزمني الإجمالي
الاقتصاد	2:15:45
التنمية الجهوية	1:58:54
مواضيع اجتماعية	1:46:15
مواضيع عامة (خاصة بالمترشحين/ات)	1:19:19
البيئة والتلوث	0:50:08
الثقافة والفنون	0:25:09
أنشطة المترشحين/ات	0:21:18
التربية والتعليم والبحث العلمي	0:15:59
الصحة	0:12:55
الرياضة	0:09:23
النوع الاجتماعي	0:08:04
الرقمنة/تكنولوجيا	0:02:24

0:01:29	حقوق الإنسان/حريات فردية وعامة
0:00:34	الشؤون الخارجية والعلاقات الدولية
0:00:30	الشأن القضائي
0:00:27	الأمن والدفاع الوطني
0:00:25	تنظيم الهيئات
9:48:58	المجموع العام

3- توزيع الحيز الزمني الإجمالي المخصص للتعددية السياسية حسب أصناف الفاعلين

النسبة المئوية	الحيز الزمني الإجمالي	أصناف الفاعلين
74,62%	9:48:58	المرشحين/ات
15,76%	2:04:24	رئاسة الحكومة
8,01%	1:03:13	رئاسة الجمهورية
1,60%	0:12:40	الأحزاب السياسية والشخصيات السياسية غير المنتمية
100%	13:09:15	المجموع العام



4- توزيع الحيز الزمني المخصص للأحزاب السياسية والشخصيات السياسية غير المنتمية

الحيز الزمني الإجمالي	الأحزاب السياسية والشخصيات السياسية غير المنتمية
0:10:47	جبهة الخلاص الوطني
0:00:53	الحزب الجمهوري
0:00:17	حزب التيار الديمقراطي
0:00:14	الحزب الدستوري الحر
0:00:11	شخصيات سياسية غير منتمية

0:00:06	حزب التكتل الديمقراطي من أجل العمل والحريات
0:00:06	حزب العمال-تونس
0:00:06	حزب القطب
0:12:40	المجموع العام

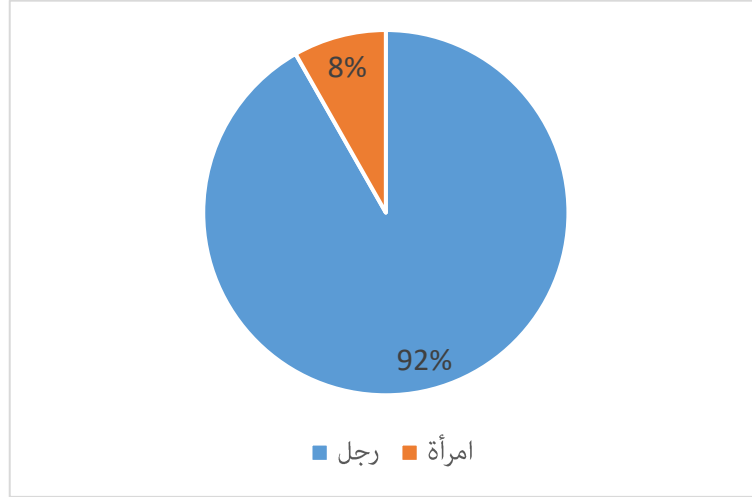


5- توزيع الحيز الزمني المخصص للمترشحين/ات حسب الأصناف المهنية

الحيز الزمني الإجمالي	المترشحين/ات حسب الأصناف المهنية
2:09:45	أعوان و اطارات وموظفي القطاع العام
1:41:28	اطارات و أعوان وزارة التربية
1:30:35	أعوان و اطارات وموظفي القطاع الخاص
1:23:44	مهن حرة
1:14:46	متقاعد
0:37:02	طالب / طالبة تلميذ
0:26:54	لا شيء
0:22:30	رئيس بلدية
0:22:14	اطارات و أعوان وزارة التعليم العالي
9:48:58	المجموع العام

6- توزيع الحيز الزمني المخصص للمترشحات والمترشحين من منظور النوع الاجتماعي

النسبة المئوية	الحيز الزمني الإجمالي	النوع الاجتماعي
91,77%	9:00:29	رجل
8,23%	0:48:29	امرأة
100%	9:48:58	المجموع العام



ث- إذاعة المنستير العمومية

1- توزيع الحيز الزمني المخصص للمترشحين/ات حسب الدوائر الانتخابية

العدد الجملي للمترشحين/ات الذين نفذوا إلى الإذاعة	معدل الحيز الزمني الذي خصص للمترشحين/ات في نفس الولاية	الحيز الزمني الإجمالي الذي خصص لكل المترشحين/ات المنتمين إلى نفس الولاية	دوائر/ ولاية
49	0:09:09	7:28:02	سوسة
53	0:08:20	7:21:31	المنستير
57	0:07:40	7:16:54	المهدية
61	0:05:34	5:39:55	القيروان
220	0:07:34	27:46:22	المجموع العام

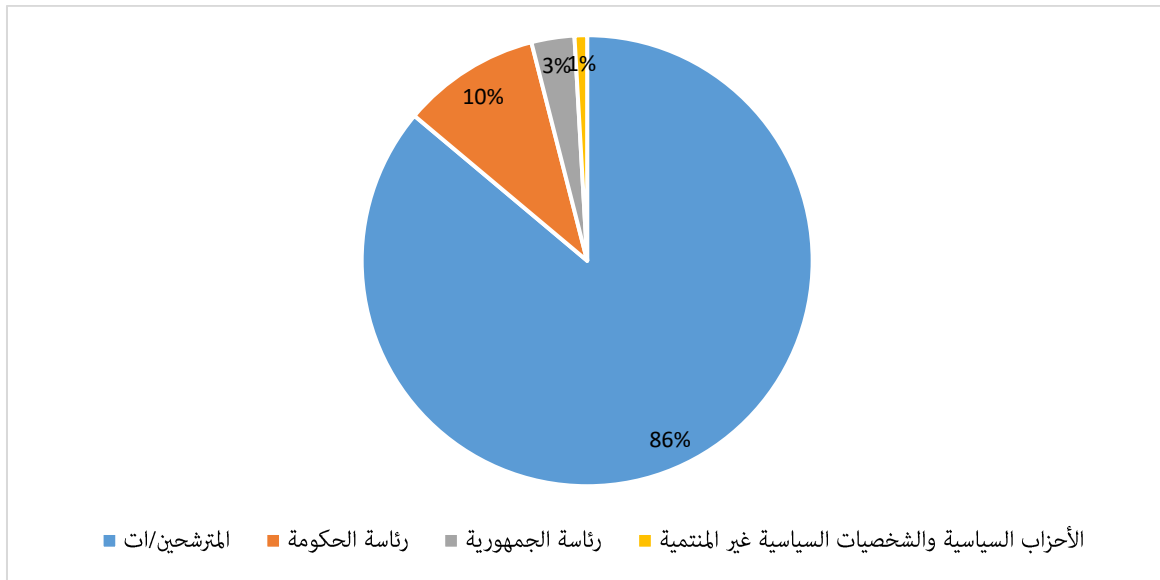
2- المحاور التي تم التطرق إليها في مداخلات المترشحين/ات

الحيز الزمني	المحاور
6:22:06	التنمية الجهوية
5:59:18	مواضيع عامة (خاصة بالمترشحين/ات)
4:23:35	الاقتصاد
4:15:21	مواضيع اجتماعية
1:30:47	التربية والتعليم والبحث العلمي
1:08:37	الصحة

1:02:51	البيئة والتلوث
0:46:05	الثقافة والفنون
0:43:44	أنشطة المترشحين/ات
0:34:00	الرياضة
0:19:50	الشأن القضائي
0:18:34	الرقمنة/تكنولوجيا
0:12:10	النوع الاجتماعي
0:06:06	حقوق الإنسان/حريات فردية وعامة
0:03:09	الأمن والدفاع الوطني
0:00:09	الشؤون الخارجية والعلاقات الدولية
27:46:22	المجموع العام

3- توزيع الحيز الزمني الإجمالي المخصص للتعددية السياسية حسب أصناف الفاعلين


النسبة المئوية	الحيز الزمني الإجمالي	أصناف الفاعلين
86,11%	27:46:22	المترشحين/ات
9,91%	3:11:49	رئاسة الحكومة
3,08%	0:59:34	رئاسة الجمهورية
0,90%	0:17:29	الأحزاب السياسية والشخصيات السياسية غير المنتمية
100%	32:15:14	المجموع العام



4- توزيع الحيز الزمني المخصص للأحزاب السياسية والشخصيات السياسية غير المنتمية

النسبة المئوية	الحيز الزمني الإجمالي	الأحزاب السياسية والشخصيات السياسية غير المنتمية
75,21%	0:13:09	جبهة الخلاص الوطني
4,77%	0:00:50	حزب التيار الديمقراطي

4,39%	0:00:46	حزب أفاق تونس
3,43%	0:00:36	الحزب الجمهوري
2,96%	0:00:31	الحزب الدستوري الحر
2,86%	0:00:30	شخصيات سياسية غير منتمة
2,10%	0:00:22	حزب حركة الشعب
1,43%	0:00:15	حزب التكتل الديمقراطي من أجل العمل والحريات
1,43%	0:00:15	حزب القطب
1,43%	0:00:15	حزب العمال-تونس
100%	0:17:29	المجموع العام

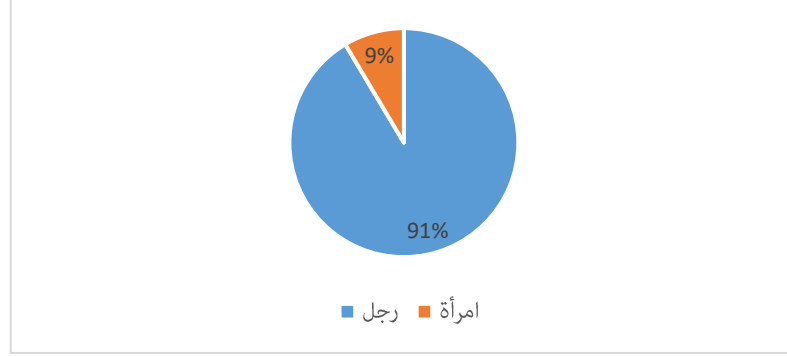


5- توزيع الحيز الزمني المخصص للمترشحين/ات حسب الأصناف المهنية

الحيز الزمني الإجمالي	المترشحين/ات حسب الأصناف المهنية
6:47:09	أعوان و اطارات وموظفي القطاع العام
6:35:56	اطارات و أعوان وزارة التربية
4:15:18	أعوان و اطارات وموظفي القطاع الخاص
2:19:35	متقاعد
2:17:34	مهن حرة
2:07:38	لا شيء
1:16:45	رئيس بلدية
1:08:15	طالب/ طالبة تلميذ
0:58:12	اطارات و أعوان وزارة التعليم العالي
27:46:22	المجموع العام

6- توزيع الحيز الزمني المخصص للمرشحات والمرشحين من منظور النوع الاجتماعي

النسبة المئوية	الحيز الزمني الإجمالي	النوع الاجتماعي
91,45%	25:23:50	رجل
8,55%	2:22:32	امرأة
100%	27:46:22	المجموع العام



ج- إذاعة الكاف العمومية

1- توزيع الحيز الزمني المخصص للمرشحين/ات حسب الدوائر الانتخابية

العدد الجملي للمرشحين/ات الذين نفذوا إلى الإذاعة	معدل الحيز الزمني الذي خصص للمرشحين/ات في نفس الولاية	الحيز الزمني الإجمالي الذي خصص لكل المرشحين/ات المنتمين إلى نفس الولاية	دوائر / ولاية
41	0:06:36	4:30:23	جندوبة
36	0:07:26	4:27:51	الكاف
24	0:08:55	3:33:56	سليانة
27	0:04:48	2:09:38	باجة
128	0:06:53	14:41:48	المجموع العام

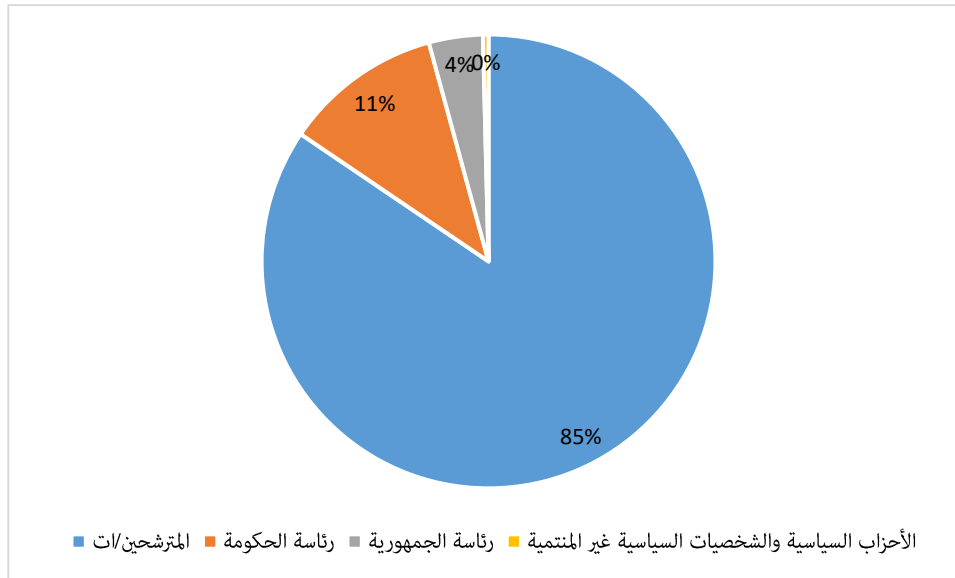
2- المحاور التي تم التطرق إليها في مداخلات المرشحين/ات

الحيز الزمني الإجمالي	المحاور
4:41:24	التنمية الجهوية
3:52:56	الاقتصاد
1:50:42	مواضيع اجتماعية
1:40:50	مواضيع عامة (خاصة بالمرشحين/ات)
1:02:32	أنشطة المرشحين/ات
0:27:21	الصحة
0:25:43	التربية والتعليم والبحث العلمي

0:15:45	النوع الاجتماعي
0:09:54	البيئة والتلوث
0:08:34	حقوق الإنسان/حريات فردية وعامة
0:02:17	الثقافة والفنون
0:01:28	المسار الانتخابي
0:01:21	الرياضة
0:00:47	الرقمنة/تكنولوجيا
0:00:10	الشأن القضائي
0:00:04	الشؤون الخارجية والعلاقات الدولية
14:41:48	المجموع العام

3- توزيع الحيز الزمني الإجمالي المخصص للتعددية السياسية حسب أصناف الفاعلين

النسبة المئوية	الحيز الزمني الإجمالي	
84,48%	14:41:48	المرشحين/ات
11,28%	01:57:42	رئاسة الحكومة
3,85%	00:40:14	رئاسة الجمهورية
0,39%	00:04:03	الأحزاب السياسية والشخصيات السياسية غير المنتمية
100%	17:23:47	المجموع العام



4- توزيع الحيز الزمني المخصص للأحزاب السياسية والشخصيات السياسية غير المنتمية

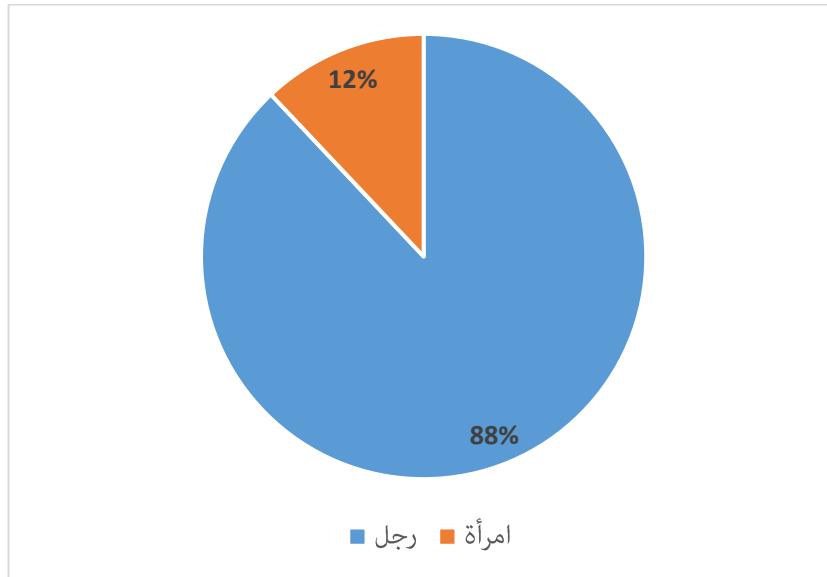
الحيز الزمني الإجمالي	الأحزاب السياسية والشخصيات السياسية غير المنتمية
0:04:03	جبهة الخلاص الوطني
0:04:03	المجموع العام

5- توزيع الحيز الزمني المخصص للمترشحين/ات حسب الأصناف المهنية

الحيز الزمني الإجمالي	المترشحين/ات حسب الأصناف المهنية
5:49:25	اطارات و أعوان وزارة التربية
2:59:55	أعوان و اطارات وموظفي القطاع العام
1:26:36	لا شيء
1:18:21	مهن حرة
1:15:11	أعوان و اطارات وموظفي القطاع الخاص
0:50:45	متقاعد
0:31:42	رئيس بلدية
0:20:23	اطارات و أعوان وزارة التعليم العالي
0:04:41	مجلس نواب
0:02:27	صحافة
0:02:22	طالب / طالبة تلميذ
14:41:48	المجموع العام

6- توزيع الحيز الزمني المخصص للمترشحات والمترشحين من منظور النوع الاجتماعي

النسبة المئوية	الحيز الزمني الإجمالي	النوع الاجتماعي
87,97%	12:55:42	رجل
12,03%	1:46:06	امرأة
100%	14:41:48	المجموع العام



ح- إذاعة قفصة العمومية

1- توزيع الحيز الزمني المخصص للمترشحين/ات حسب الدوائر الانتخابية

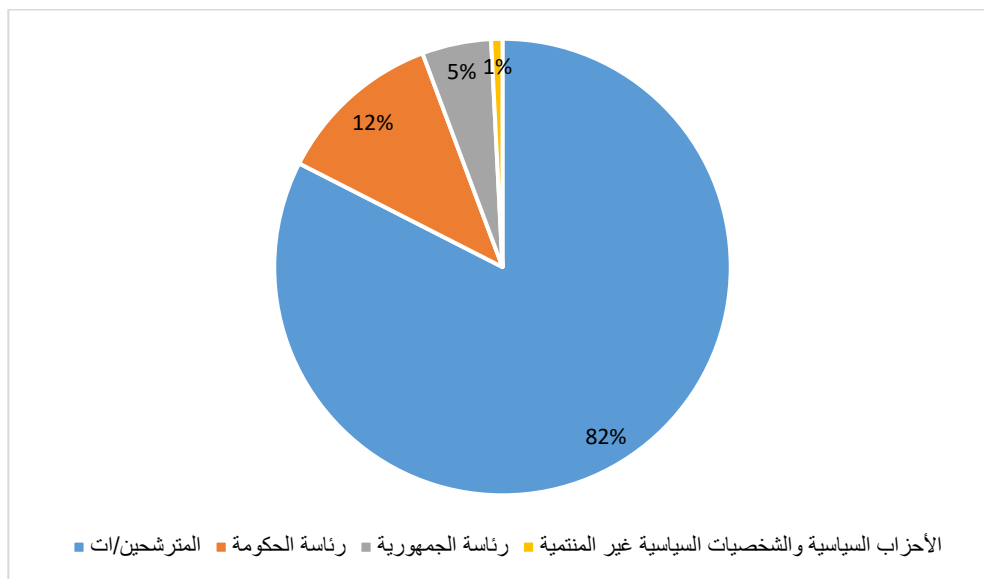
دوائر/ ولاية	الحيز الزمني الإجمالي الذي خصص لكل المترشحين/ات المنتميين إلى نفس الولاية	معدل الحيز الزمني الذي خصص للمترشحين/ات في نفس الولاية	العدد الجملي للمترشحين/ات الذين نفذوا إلى الإذاعة
القصرين	6:41:46	0:05:40	71
قفصة	5:52:05	0:08:11	43
توزر	1:47:42	0:05:23	20
قبلي	1:16:21	0:05:27	14
المجموع العام	15:37:54	0:06:20	148

2- المحاور التي تم التطرق إليها في مداخلات المترشحين/ات

المحاور	الحيز الزمني الإجمالي
التنمية الجهوية	5:45:05
مواضيع عامة (خاصة بالمترشحين/ات)	4:35:16
الاقتصاد	1:32:52
مواضيع اجتماعية	0:54:20
أنشطة المترشحين/ات	0:50:25
التربية والتعليم والبحث العلمي	0:40:51
الصحة	0:26:23
الثقافة والفنون	0:20:08
النوع الاجتماعي	0:09:52
حقوق الإنسان/حريات فردية وعامة	0:06:06
البيئة والتلوث	0:05:42
الرياضة	0:04:15
الشؤون الخارجية والعلاقات الدولية	0:04:01
المسار الانتخابي	0:01:53
الرقمنة/تكنولوجيا	0:00:14
الأمن والدفاع الوطني	0:00:13
تنظيم الهيئات	0:00:10
الشأن القضائي	0:00:08
المجموع العام	15:37:54

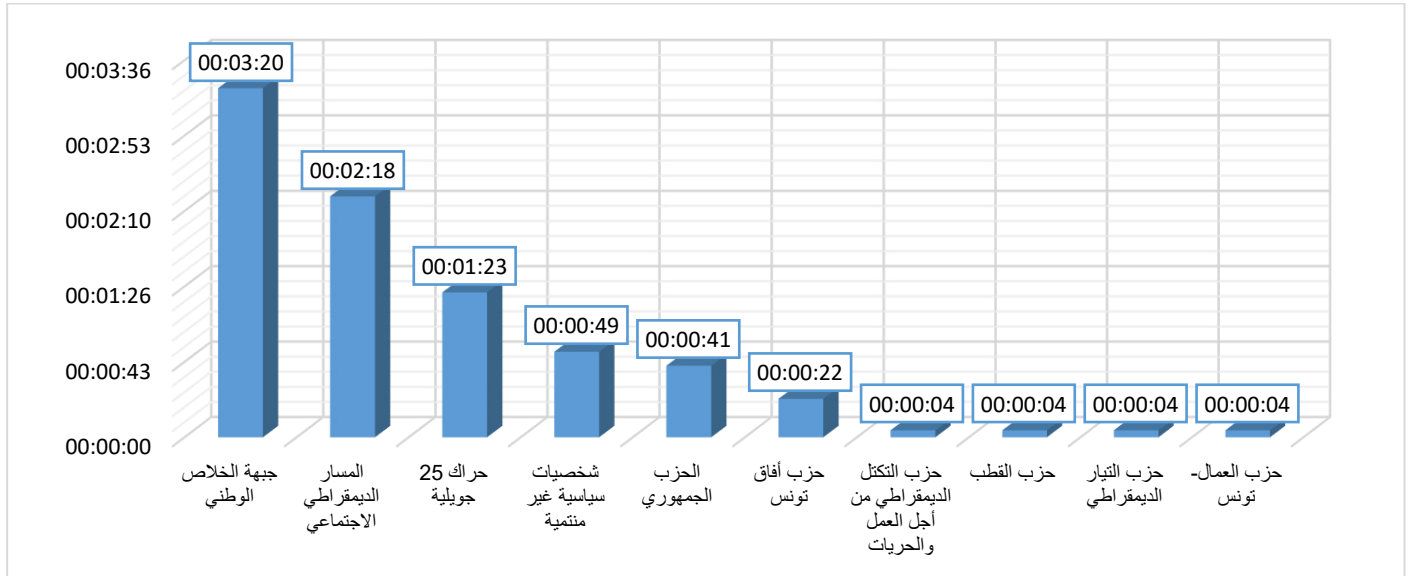
3- توزيع الحيز الزمني الإجمالي المخصص للتعددية السياسية حسب أصناف الفاعلين

النسبة المئوية	الحيز الزمني الإجمالي	أصناف الفاعلين
82,50%	15:37:54	المرشحين/ات
11,80%	02:14:06	رئاسة الحكومة
4,90%	00:55:40	رئاسة الجمهورية
0,80%	00:09:09	الأحزاب السياسية والشخصيات السياسية غير المنتمية
100%	18:56:49	المجموع العام



4- توزيع الحيز الزمني المخصص للأحزاب السياسية والشخصيات السياسية غير المنتمية

النسبة المئوية	الحيز الزمني الإجمالي	الأحزاب السياسية والشخصيات السياسية غير المنتمية
36,43%	0:03:20	جبهة الخلاص الوطني
25,14%	0:02:18	المسار الديمقراطي الاجتماعي
15,12%	0:01:23	حراك 25 جويلية
8,93%	0:00:49	شخصيات سياسية غير منتمية
7,47%	0:00:41	الحزب الجمهوري
4,01%	0:00:22	حزب أفاق تونس
0,73%	0:00:04	حزب التكتل الديمقراطي من أجل العمل والحريات
0,73%	0:00:04	حزب القطب
0,73%	0:00:04	حزب التيار الديمقراطي
0,73%	0:00:04	حزب العمال-تونس
100%	0:09:09	المجموع العام

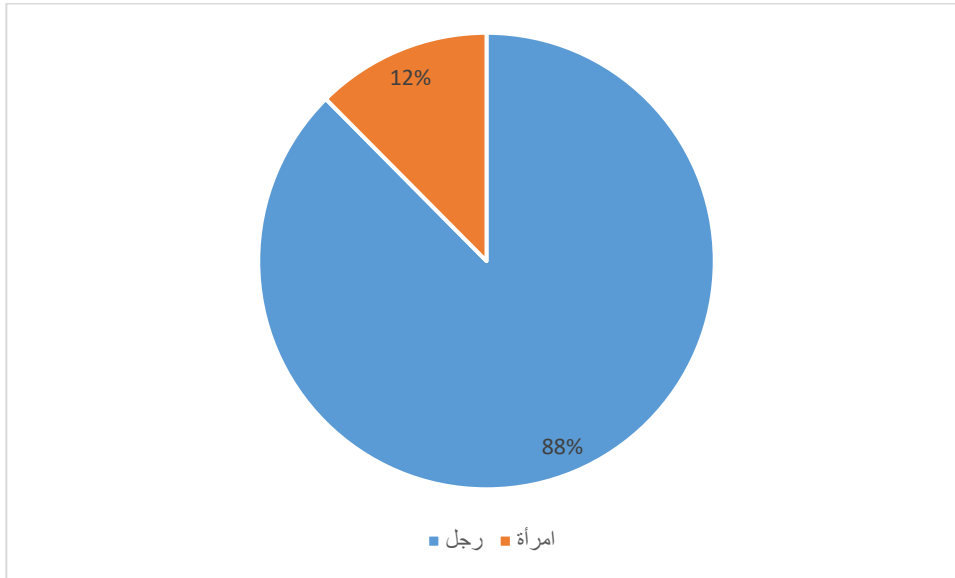


5- توزيع الحيز الزمني المخصص للمترشحين/ات حسب الأصناف المهنية

الحيز الزمني الإجمالي	المترشحين/ات حسب الأصناف المهنية
4:24:28	اطارات و أعوان وزارة التربية
4:16:39	أعوان و اطارات وموظفي القطاع العام
1:56:45	لا شيء
1:30:15	مهن حرة
1:17:40	أعوان و اطارات وموظفي القطاع الخاص
0:59:55	متقاعد
0:43:58	اطارات و أعوان وزارة التعليم العالي
0:26:12	طالب/ طالبة تلميذ
0:02:02	رئيس بلدية
15:37:54	المجموع العام

6- توزيع الحيز الزمني المخصص للمترشحات والمترشحين من منظور النوع الاجتماعي

النسبة المئوية	الحيز الزمني الإجمالي	النوع الاجتماعي
87,57%	13:41:21	رجل
12,43%	1:56:33	امرأة
100%	15:37:54	المجموع العام



خ- إذاعة صفاقس العمومية

1- توزيع الحيز الزمني المخصص للمترشحين/ات حسب الدوائر الانتخابية

دوائر / ولاية	الحيز الزمني الإجمالي الذي خصص لكل المترشحين/ات المنتمين إلى نفس الولاية	معدل الحيز الزمني الذي خصص للمترشحين/ات في نفس الولاية	العدد الجملي للمترشحين/ات الذين نفذوا إلى الإذاعة
صفاقس	14:21:39	0:08:27	102
سيدي بوزيد	3:56:15	0:03:25	69
المجموع العام	18:17:54	0:06:25	171

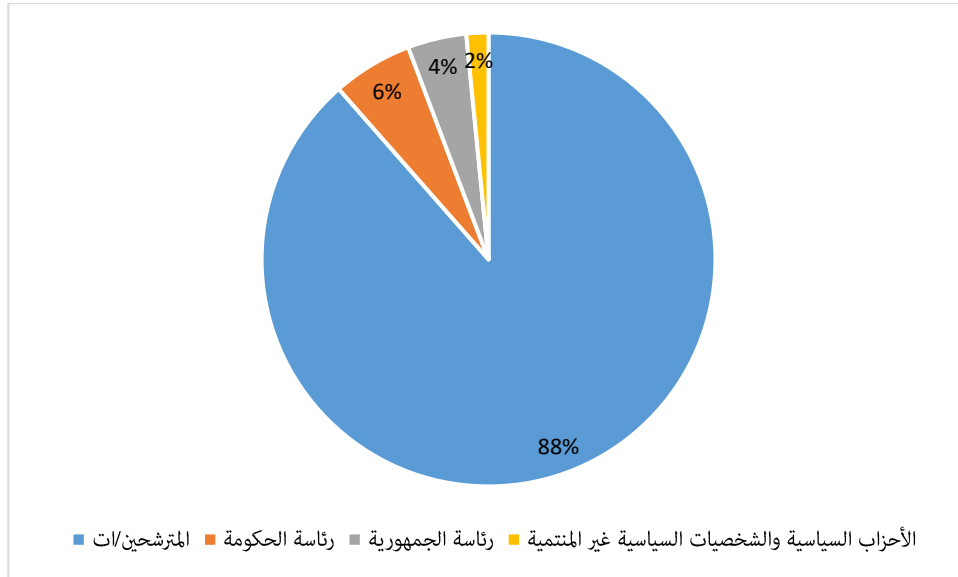
2- المحاور التي تم التطرق إليها في مداخلات المترشحين/ات

المحاور	الحيز الزمني الإجمالي
مواضيع عامة (خاصة بالمترشحين/ات)	4:31:56
التنمية الجهوية	3:55:37
الاقتصاد	3:07:24
مواضيع اجتماعية	2:16:01
البيئة والتلوث	1:12:40
أنشطة المترشحين/ات	0:38:25
حقوق الإنسان/حريات فردية وعامة	0:37:13
النوع الاجتماعي	0:37:04
الصحة	0:28:45
التربية والتعليم والبحث العلمي	0:19:11
الثقافة والفنون	0:12:46
المسار الانتخابي	0:08:19
الرقمنة/تكنولوجيا	0:04:15

0:03:48	الشأن القضائي
0:02:35	الأمن والدفاع الوطني
0:01:55	الرياضة
18:17:54	المجموع العام

3- توزيع الحيز الزمني الإجمالي المخصص للتعددية السياسية حسب أصناف الفاعلين


النسبة المئوية	الحيز الزمني الإجمالي	أصناف الفاعلين
88,54%	18:17:54	المرشحين/ات
5,71%	1:10:45	رئاسة الحكومة
4,19%	0:51:55	رئاسة الجمهورية
1,57%	0:19:26	الأحزاب السياسية والشخصيات السياسية غير المنتمية
100%	20:40:00	المجموع العام



4- توزيع الحيز الزمني المخصص للأحزاب السياسية والشخصيات السياسية غير المنتمية

النسبة المئوية	الحيز الزمني الإجمالي	الأحزاب السياسية والشخصيات السياسية غير المنتمية
55,40%	0:10:46	جبهة الخلاص الوطني
17,67%	0:03:26	شخصيات سياسية غير منتمية
6,26%	0:01:13	الحزب الدستوري الحر
4,46%	0:00:52	الحزب الجمهوري
3,77%	0:00:44	حزب التيار الديمقراطي
3,17%	0:00:37	حزب العمال-تونس
3,17%	0:00:37	حزب التكتل الديمقراطي من أجل العمل والحريات
3,17%	0:00:37	حزب القطب

1,80%	0:00:21	حراك 25 جويلية
1,11%	0:00:13	حزب حركة الشعب
100%	0:19:26	المجموع العام

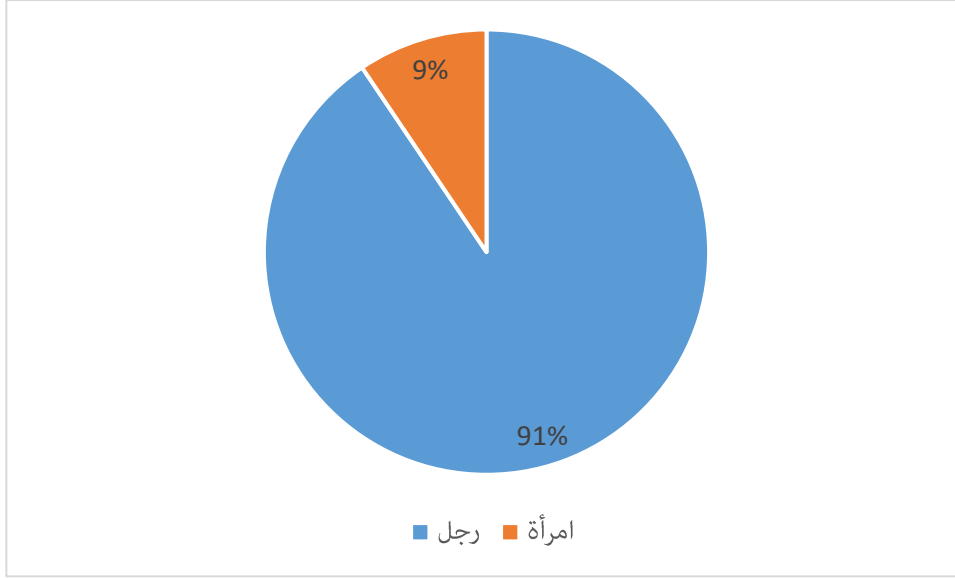


5- توزيع الحيز الزمني المخصص للمرشحين/ات حسب الأصناف المهنية

الحيز الزمني الإجمالي	المرشحين/ات حسب الأصناف المهنية
4:45:33	اطارات و أعوان وزارة التربية
3:30:02	مهن حرة
3:08:22	أعوان و اطارات وموظفي القطاع العام
2:03:05	متقاعد
1:38:51	لا شيء
1:20:43	أعوان و اطارات وموظفي القطاع الخاص
0:29:51	اطارات و أعوان وزارة التعليم العالي
0:27:14	رجال الاعمال
0:24:22	طالب/ طالبة تلميذ
0:15:05	رئيس بلدية
0:14:46	صحافة
18:17:54	المجموع العام

6- توزيع الحيز الزمني المخصص للمرشحات والمرشحين من منظور النوع الاجتماعي

النوع الاجتماعي	الحيز الزمني الإجمالي	النسبة المئوية
رجل	16:34:15	90,56%
امرأة	1:43:39	9,44%
المجموع العام	18:17:54	100%



د- إذاعة تطاوين العمومية

1- توزيع الحيز الزمني المخصص للمرشحين/ات حسب الدوائر الانتخابية

دوائر/ ولاية	الحيز الزمني الإجمالي الذي خصص لكل المرشحين/ات المنتمين إلى نفس الولاية	معدل الحيز الزمني الذي خصص للمرشحين/ات في نفس الولاية	العدد الجملي للمرشحين/ات الذين نفذوا إلى الإذاعة
قابس	5:44:52	0:08:37	40
مدنين	3:39:56	0:07:06	31
تطاوين	2:37:00	0:10:28	15
المجموع العام	12:01:48	0:08:24	86

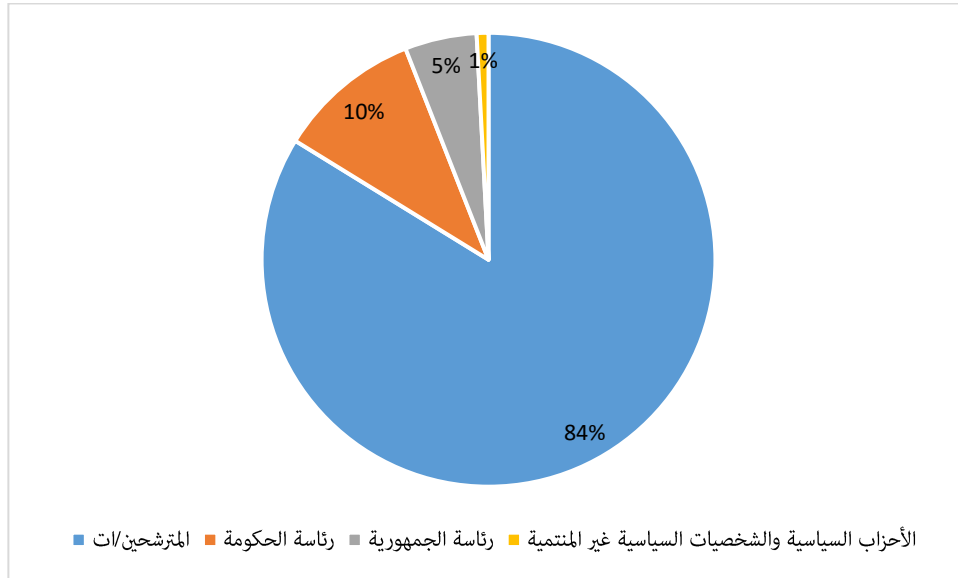
2- المحاور التي تم التطرق إليها في مداخلات المرشحين/ات

المحاور	الحيز الزمني الإجمالي
التنمية الجهوية	2:57:45
مواضيع عامة (خاصة بالمرشحين/ات)	2:40:31
الاقتصاد	2:00:36
مواضيع اجتماعية	1:02:38

0:38:23	التربية والتعليم والبحث العلمي
0:36:12	البيئة والتلوث
0:30:49	حقوق الإنسان/حريات فردية وعامة
0:23:17	الصحة
0:21:57	أنشطة المترشحين/ات
0:20:56	الثقافة والفنون
0:10:33	المسار الانتخابي
0:06:10	الأمن والدفاع الوطني
0:05:46	النوع الاجتماعي
0:03:56	الشؤون الخارجية والعلاقات الدولية
0:01:11	الرقمنة/تكنولوجيا
0:00:54	الرياضة
0:00:14	الشأن القضائي
12:01:48	المجموع العام

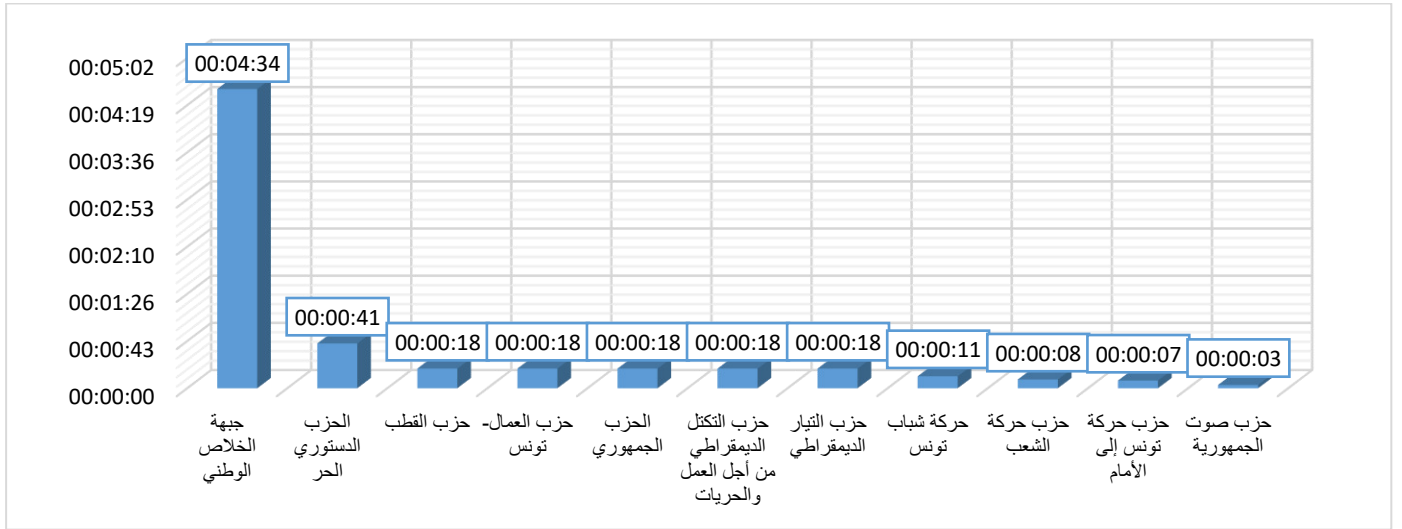
3-توزيع الحيز الزمني الإجمالي المخصص للتعددية السياسية حسب أصناف الفاعلين

النسبة المئوية	الحيز الزمني الإجمالي	أصناف الفاعلين
83,78%	12:01:48	المترشحين/ات
10,26%	1:28:22	رئاسة الحكومة
5,12%	0:44:09	رئاسة الجمهورية
0,84%	0:07:14	الأحزاب السياسية والشخصيات السياسية غير المنتمية
100%	14:21:33	المجموع العام



4- توزيع الحيز الزمني المخصص للأحزاب السياسية والشخصيات السياسية غير المنتمية

النسبة المئوية	الحيز الزمني الإجمالي	الأحزاب السياسية والشخصيات السياسية غير المنتمية
63,13%	0:04:34	جبهة الخلاص الوطني
9,45%	0:00:41	الحزب الدستوري الحر
4,15%	0:00:18	حزب القطب
4,15%	0:00:18	حزب العمال-تونس
4,15%	0:00:18	الحزب الجمهوري
4,15%	0:00:18	حزب التكتل الديمقراطي من أجل العمل والحريات
4,15%	0:00:18	حزب التيار الديمقراطي
2,53%	0:00:11	حركة شباب تونس
1,84%	0:00:08	حزب حركة الشعب
1,61%	0:00:07	حزب حركة تونس إلى الأمام
0,69%	0:00:03	حزب صوت الجمهورية
100%	0:07:14	المجموع العام

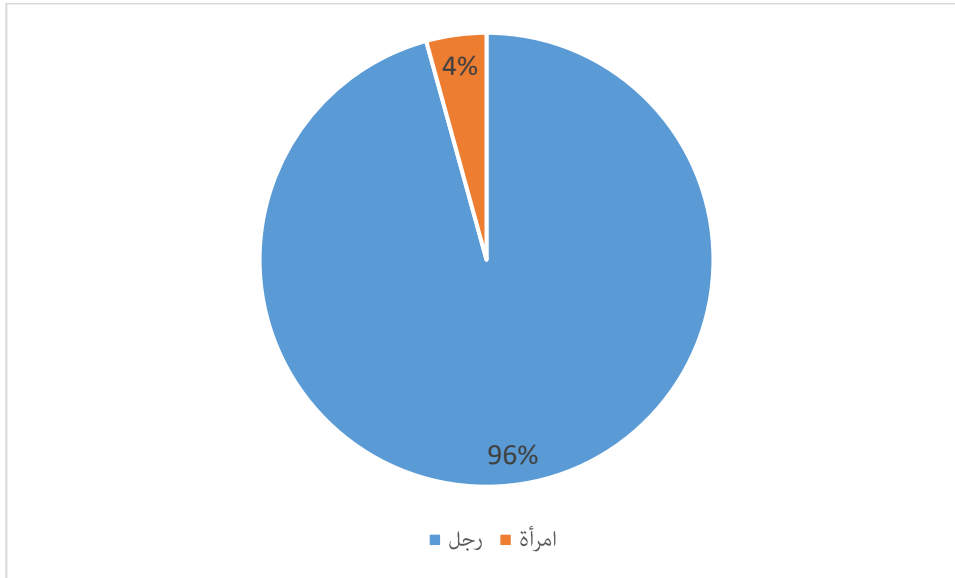


5- توزيع الحيز الزمني المخصص للمرشحين/ات حسب الأصناف المهنية

الحيز الزمني الإجمالي	المرشحين/ات حسب الأصناف المهنية
2:50:10	أعوان و اطارات وموظفي القطاع العام
2:49:06	اطارات و أعوان وزارة التربية
2:10:34	أعوان و اطارات وموظفي القطاع الخاص
2:00:47	مهن حرة
1:07:20	لا شيء
0:27:39	متقاعد
0:15:38	اطارات و أعوان وزارة التعليم العالي
0:10:17	رجال الاعمال
0:07:41	طالب/ طالبة تلميذ
0:02:36	رئيس بلدية
12:01:48	المجموع العام

6- توزيع الحيز الزمني المخصص للمرشحات والمرشحين من منظور النوع الاجتماعي

النسبة المئوية	الحيز الزمني الإجمالي	النوع الاجتماعي
95,72%	11:30:54	رجل
4,28%	0:30:54	امرأة
100%	12:01:48	المجموع العام



3- النتائج التفصيلية لرصد التغطية الإعلامية للدور الأول من الانتخابات التشريعية في القنوات الإذاعية الخاصة
أ- إذاعة موزاييك أف أم الخاصة

1- توزيع الحيز الزمني المخصص للمرشحين/ات حسب الدوائر الانتخابية

دوائر/ ولاية	الحيز الزمني الإجمالي الذي خصص لكل المرشحين/ات المنتميين إلى نفس الولاية	معدل الحيز الزمني الذي خصص للمرشحين/ات في نفس الولاية	العدد الجملي للمرشحين/ات الذين نفذوا إلى الإذاعة
سيدي بوزيد	0:47:58	0:06:51	7
صفاقس	0:36:23	0:06:04	6
نابل	0:33:23	0:05:34	5
بن عروس	0:31:36	0:06:19	5
تونس	0:26:52	0:06:43	4
المنستير	0:21:08	0:07:03	3
سوسة	0:20:48	0:06:56	3
سليانة	0:20:01	0:06:40	3
جندوبة	0:19:13	0:06:24	3
زغوان	0:17:36	0:05:52	3
منوبة	0:14:39	0:07:19	2
الكاف	0:13:26	0:06:43	2
قابس	0:12:27	0:06:14	2
باجة	0:11:58	0:05:59	2
بنزرت	0:07:59	0:04:00	1
توزر	0:07:29	0:07:29	1
قبلي	0:07:23	0:07:23	1

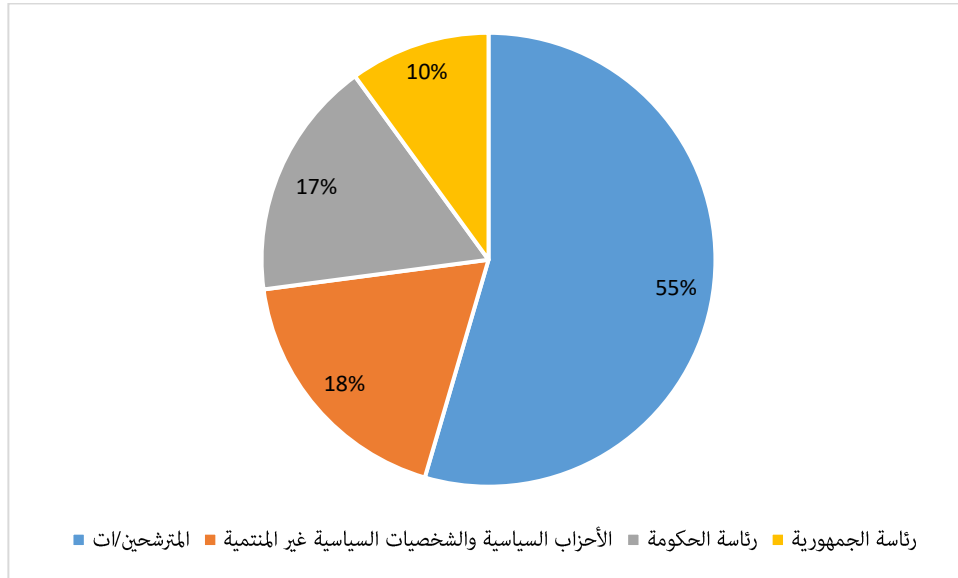
1	0:07:21	0:07:21	القيروان
1	0:06:13	0:06:13	قفصة
55	0:06:23	6:03:53	المجموع العام

2-المحاور التي تم التطرق إليها في مداخلات المترشحين/ات

الحيز الزمني الإجمالي	المحاور
2:28:05	مواضيع عامة (خاصة بالمترشحين/ات)
1:07:12	الاقتصاد
1:00:33	التنمية الجهوية
0:28:25	مواضيع اجتماعية
0:15:06	التربية والتعليم والبحث العلمي
0:12:06	البيئة والتلوث
0:10:36	الصحة
0:07:18	المسار الانتخابي
0:04:35	النوع الاجتماعي
0:03:06	أنشطة المترشحين/ات
0:02:57	الشؤون الخارجية والعلاقات الدولية
0:01:20	الثقافة والفنون
0:00:50	الأمن والدفاع الوطني
0:00:36	حقوق الإنسان/حريات فردية وعامة
0:00:33	الرياضة
0:00:27	الرقمنة/تكنولوجيا
0:00:08	الشأن القضائي
6:03:53	المجموع العام

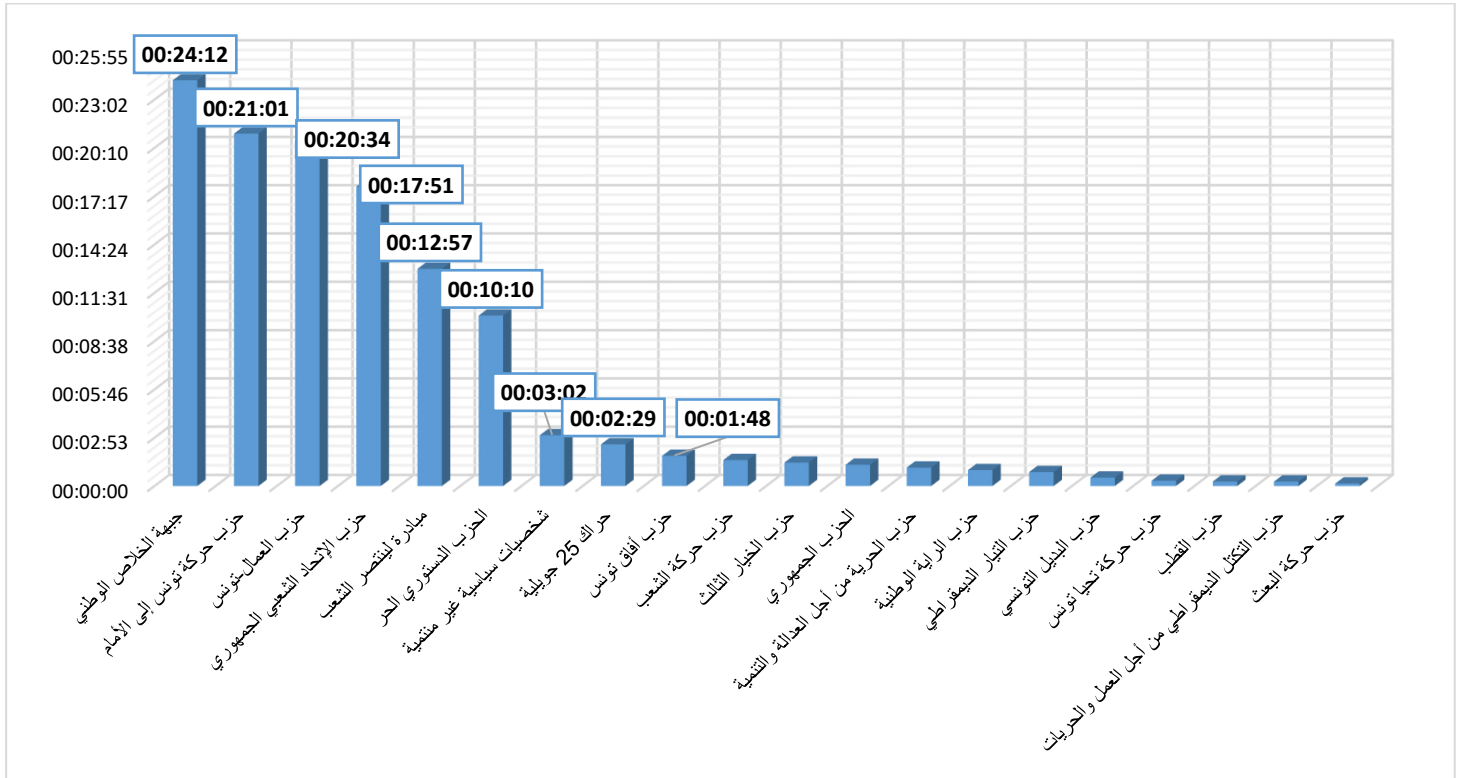
3-توزيع الحيز الزمني الإجمالي المخصص للتعددية السياسية حسب أصناف الفاعلين

النسبة المئوية	الحيز الزمني الإجمالي	أصناف الفاعلين
54,53%	6:03:53	المترشحين/ات
18,38%	2:02:40	الأحزاب السياسية والشخصيات السياسية غير المنتمية
17,08%	1:53:57	رئاسة الحكومة
10,01%	1:06:50	رئاسة الجمهورية
100%	11:07:20	المجموع العام



4- توزيع الحيز الزمني المخصص للأحزاب السياسية والشخصيات السياسية غير المنتمية

النسبة المئوية	الحيز الزمني الإجمالي	الأحزاب السياسية والشخصيات السياسية غير المنتمية
19,73%	0:24:12	جبهة الخلاص الوطني
17,13%	0:21:01	حزب حركة تونس إلى الأمام
16,77%	0:20:34	حزب العمال-تونس
14,55%	0:17:51	حزب الإتحاد الشعبي الجمهوري
10,56%	0:12:57	مبادرة لينتصر الشعب
8,29%	0:10:10	الحزب الدستوري الحر
2,47%	0:03:02	شخصيات سياسية غير منتمية
2,02%	0:02:29	حراك 25 جويلية
1,47%	0:01:48	حزب أفاق تونس
1,26%	0:01:33	حزب حركة الشعب
1,14%	0:01:24	حزب الخيار الثالث
1,03%	0:01:16	الحزب الجمهوري
0,90%	0:01:06	حزب الحرية من أجل العدالة والتنمية
0,77%	0:00:57	حزب الراية الوطنية
0,68%	0:00:50	حزب التيار الديمقراطي
0,41%	0:00:30	حزب البديل التونسي
0,26%	0:00:19	حزب حركة تحيا تونس
0,22%	0:00:16	حزب القطب
0,22%	0:00:16	حزب التكتل الديمقراطي من أجل العمل والحرية
0,12%	0:00:09	حزب حركة البعث
100%	2:02:40	المجموع العام

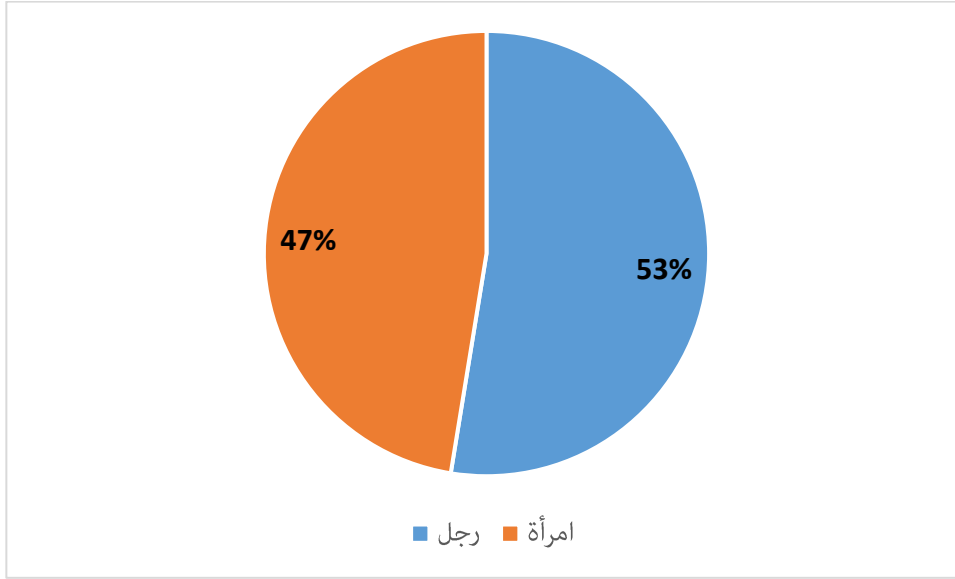


5- توزيع الحيز الزمني المخصص للمترشحين/ات حسب الأصناف المهنية

الحيز الزمني الإجمالي	المترشحين/ات حسب الأصناف المهنية
2:04:31	أعوان و اطارات وموظفي القطاع العام
1:29:48	اطارات و أعوان وزارة التربية
0:53:12	مهن حرة
0:22:39	لا شيء
0:19:10	متقاعد
0:19:04	أعوان و اطارات وموظفي القطاع الخاص
0:14:13	اطارات و أعوان وزارة التعليم العالي
0:07:39	رئيس بلدية
0:06:52	صحافة
0:06:45	مجلس نواب
6:03:53	المجموع العام

6- توزيع الحيز الزمني المخصص للمترشحات والمترشحين من منظور النوع الاجتماعي

النسبة المئوية	الحيز الزمني الإجمالي	النوع الاجتماعي
53%	3:11:18	رجل
47%	2:52:35	امرأة
100%	6:03:53	المجموع العام



ب- إذاعة اكسبراس أف أم الخاصة

1- توزيع الحيز الزمني المخصص للمترشحين/ات حسب الدوائر الانتخابية

دوائر / ولاية	الحيز الزمني الإجمالي الذي خصص لكل المترشحين/ات المنتمين إلى نفس الولاية	معدل الحيز الزمني الذي خصص للمترشحين/ات في نفس الولاية	العدد الجملي للمترشحين/ات الذين نفذوا إلى الإذاعة
صفاقس	3:47:31	0:03:02	75
تونس	1:20:07	0:02:52	28
بن عروس	1:16:46	0:02:57	26
منوبة	0:59:57	0:02:44	22
أريانة	0:44:45	0:02:59	15
المجموع العام	8:09:06	0:02:57	166

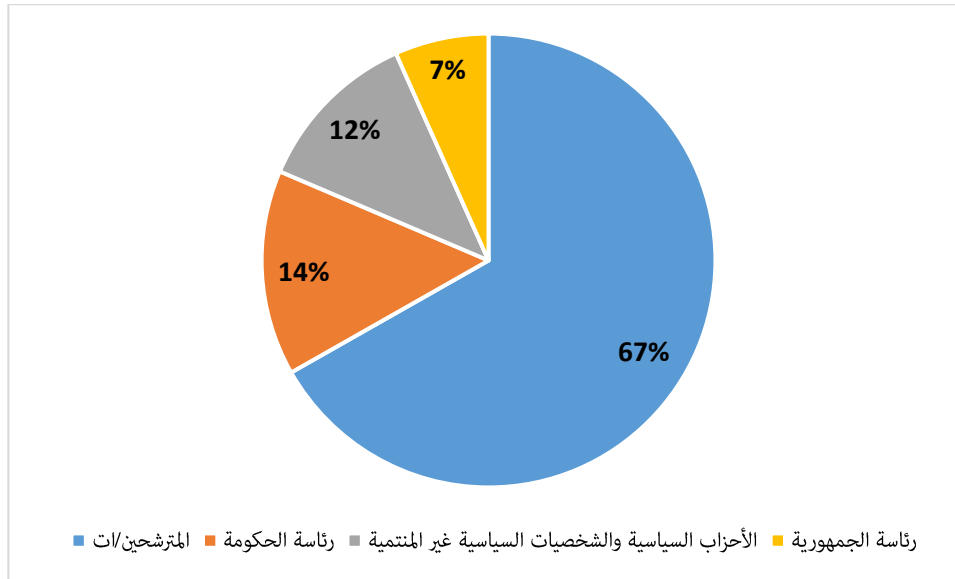
2- المحاور التي تم التطرق إليها في مداخلات المترشحين/ات

المحاور	الحيز الزمني الإجمالي
مواضيع عامة (خاصة بالمترشحين/ات)	2:35:15
التنمية الجهوية	2:21:06
الاقتصاد	0:58:02
مواضيع اجتماعية	0:54:18
الصحة	0:17:24
البيئة والتلوث	0:15:06
التربية والتعليم والبحث العلمي	0:12:24
الثقافة والفنون	0:07:13
الرياضة	0:06:13

0:05:02	أنشطة المترشحين/ات
0:04:23	الرقمنة/تكنولوجيا
0:03:43	حقوق الإنسان/حريات فردية وعامة
0:03:01	الشؤون الخارجية والعلاقات الدولية
0:02:18	النوع الاجتماعي
0:01:42	الأمن والدفاع الوطني
0:01:03	المسار الانتخابي
0:00:53	الشأن القضائي
8:09:06	المجموع العام

3- توزيع الحيز الزمني الإجمالي المخصص للتعددية السياسية حسب أصناف الفاعلين

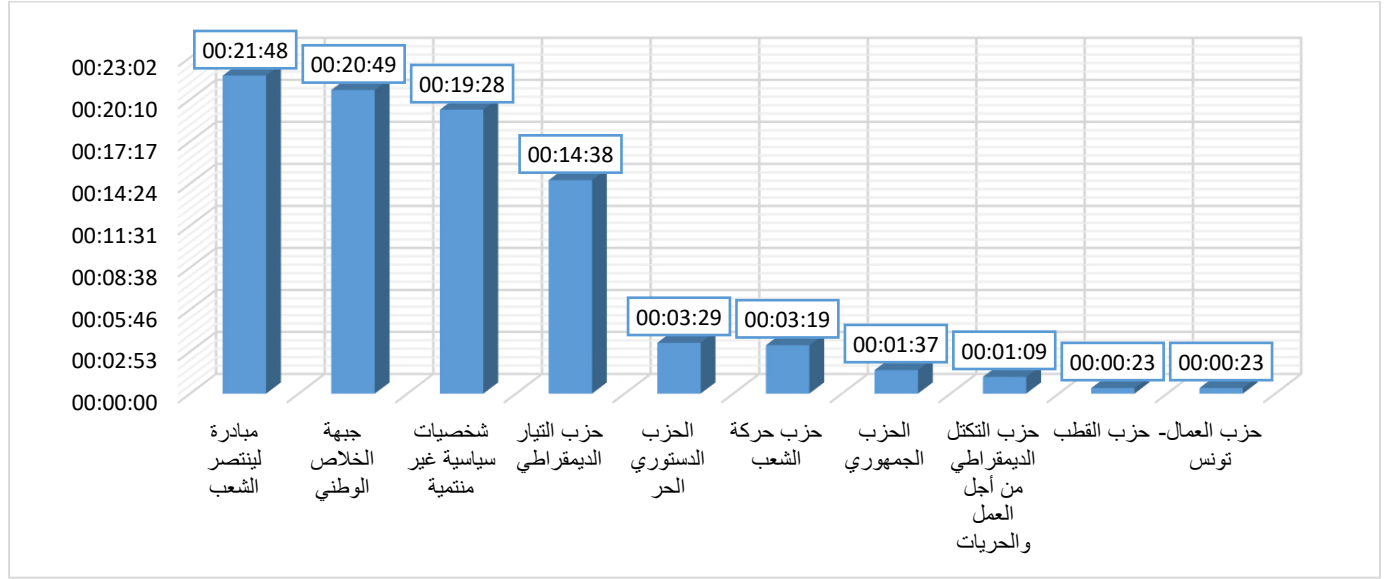
النسبة المئوية	الحيز الزمني الإجمالي	أصناف الفاعلين
66,79%	8:09:06	المترشحين/ات
14,64%	1:47:13	رئاسة الحكومة
11,89%	1:27:03	الأحزاب السياسية والشخصيات السياسية غير المنتمية
6,69%	0:48:59	رئاسة الجمهورية
100%	12:12:21	المجموع العام



4- توزيع الحيز الزمني المخصص للأحزاب السياسية والشخصيات السياسية غير المنتمية

النسبة المئوية	الحيز الزمني الإجمالي	الأحزاب السياسية والشخصيات السياسية غير المنتمية
25,04%	0:21:48	مبادرة لينتصر الشعب
23,91%	0:20:49	جبهة الخلاص الوطني
22,36%	0:19:28	شخصيات سياسية غير منتمية
16,81%	0:14:38	حزب التيار الديمقراطي

4,00%	0:03:29	الحزب الدستوري الحر
3,81%	0:03:19	حزب حركة الشعب
1,86%	0:01:37	الحزب الجمهوري
1,32%	0:01:09	حزب التكتل الديمقراطي من أجل العمل والحرريات
0,44%	0:00:23	حزب القطب
0,44%	0:00:23	حزب العمال-تونس
100%	1:27:03	المجموع العام

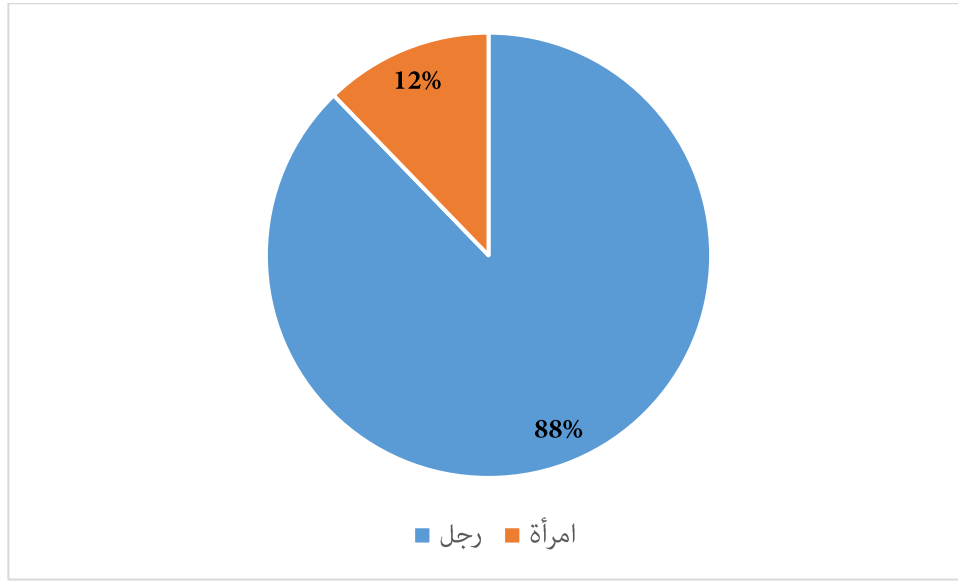


5- توزيع الحيز الزمني المخصص للمترشحين/ات حسب الأصناف المهنية

الحيز الزمني الإجمالي	المترشحين/ات حسب الأصناف المهنية
1:41:49	أعوان و اطارات وموظفي القطاع العام
1:40:07	مهن حرة
1:32:59	اطارات و أعوان وزارة التربية
1:25:55	أعوان و اطارات وموظفي القطاع الخاص
0:38:39	متقاعد
0:38:37	لا شيء
0:11:56	اطارات و أعوان وزارة التعليم العالي
0:10:30	طالب/ طالبة تلميذ
0:02:53	رجال الاعمال
0:02:51	رئيس بلدية
0:02:50	صحافة
8:09:06	المجموع العام

6- توزيع الحيز الزمني المخصص للمرشحات والمرشحين من منظور النوع الاجتماعي

النسبة المئوية	الحيز الزمني الإجمالي	النوع الاجتماعي
87,76%	7:09:13	رجل
12,24%	0:59:53	امرأة
100%	8:09:06	المجموع العام



ت- إذاعة شمس أف أم الخاصة

1- توزيع الحيز الزمني المخصص للمرشحات والمرشحين/ات حسب الدوائر الانتخابية

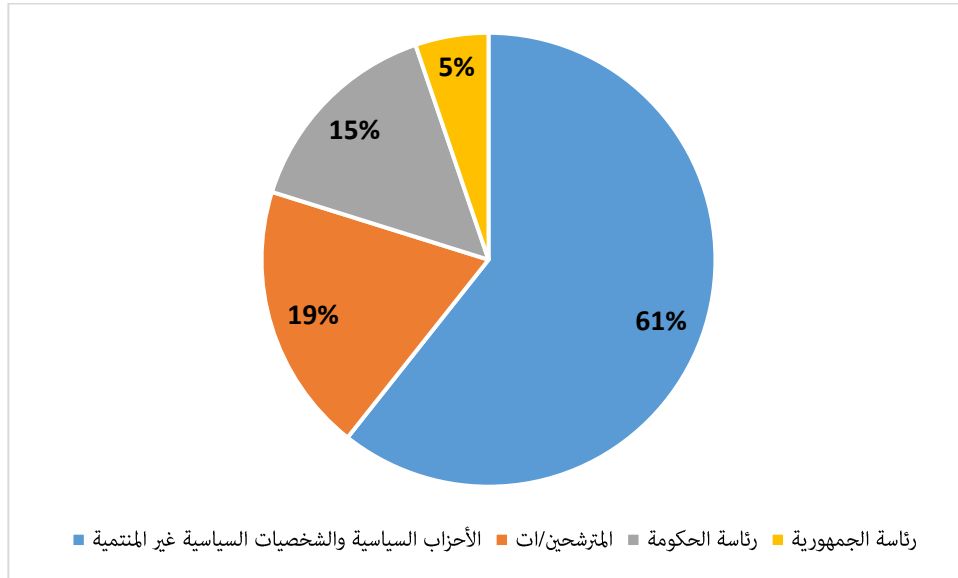
العدد الجملي للمرشحين/ات الذين نفذوا إلى الإذاعة	-معدل الحيز الزمني الذي خصص للمرشحين/ات في نفس الولاية	الحيز الزمني الإجمالي الذي خصص لكل المرشحين/ات المنتمين إلى نفس الولاية	دوائر / ولاية
33	0:01:50	1:00:22	تونس
32	0:01:49	0:58:13	بن عروس
23	0:01:47	0:40:52	منوبة
15	0:01:51	0:27:47	أريانة
103	0:01:49	3:07:14	المجموع العام

2-المحاور التي تم التطرق إليها في مداخلات المترشحين/ات

المحاور	الحيز الزمني الإجمالي
مواضيع عامة (خاصة بالمترشحين/ات)	1:23:24
التنمية الجهوية	0:34:40
مواضيع اجتماعية	0:23:18
الاقتصاد	0:15:06
أنشطة المترشحين/ات	0:07:25
التربية والتعليم والبحث العلمي	0:05:01
البيئة والتلوث	0:04:31
الصحة	0:04:13
الثقافة والفنون	0:02:03
المسار الانتخابي	0:01:39
حقوق الإنسان/حريات فردية وعامة	0:01:13
الرياضة	0:01:01
النوع الاجتماعي	0:01:00
الشؤون الخارجية والعلاقات الدولية	0:00:51
الرقمنة/تكنولوجيا	0:00:48
الأمن والدفاع الوطني	0:00:43
الشأن القضائي	0:00:18
المجموع العام	3:07:14

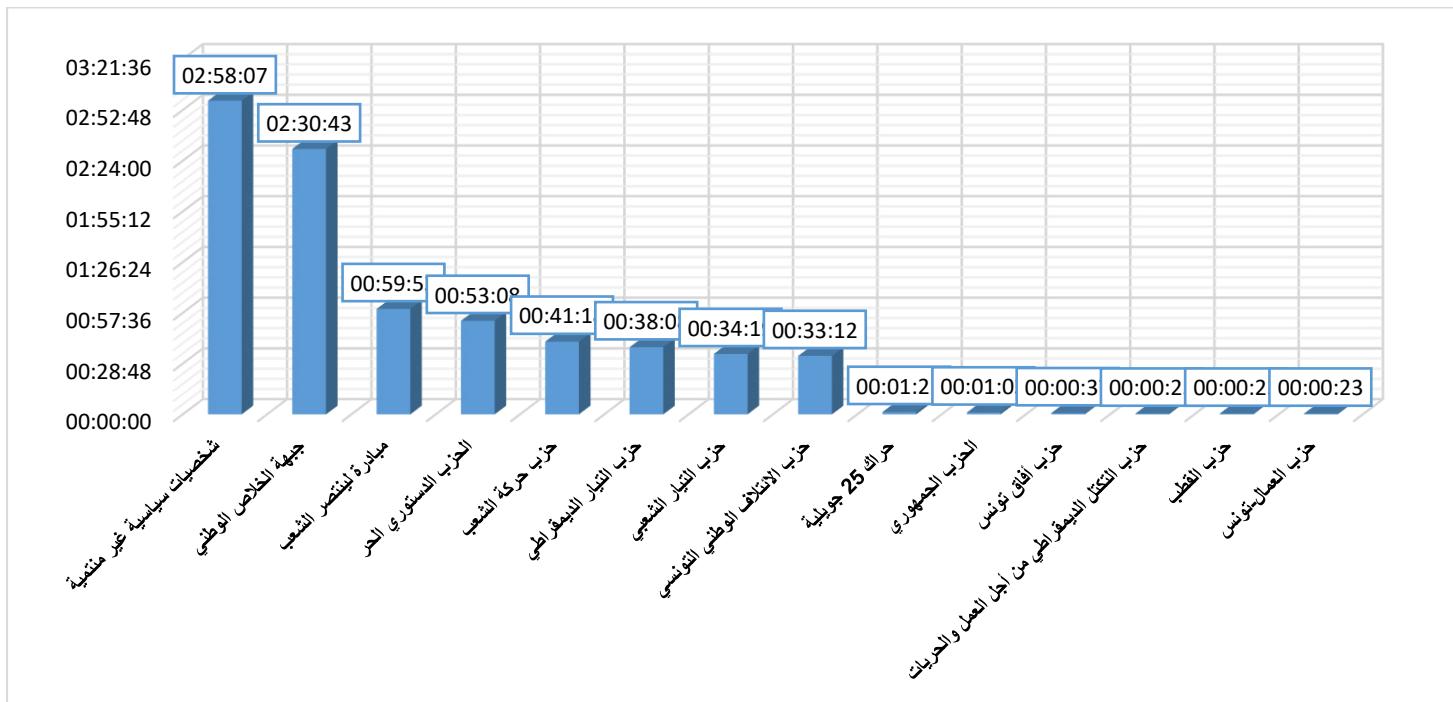
3- توزيع الحيز الزمني الإجمالي المخصص للتعددية السياسية حسب أصناف الفاعلين

أصناف الفاعلين	الحيز الزمني الإجمالي	النسبة المئوية
الأحزاب السياسية والشخصيات السياسية غير المنتمية	9:52:58	75,04%
المترشحين/ات	3:07:14	23,70%
رئاسة الحكومة	2:26:12	18,50%
رئاسة الجمهورية	0:50:59	6,45%
المجموع العام	13:10:09	100%



4- توزيع الحيز الزمني المخصص للأحزاب السياسية والشخصيات السياسية غير المنتمية

النسبة المئوية	الحيز الزمني الإجمالي	الأحزاب السياسية والشخصيات السياسية غير المنتمية
30,04%	2:58:07	شخصيات سياسية غير منتمية
25,42%	2:30:43	جبهة الخلاص الوطني
10,10%	0:59:53	مبادرة لينتصر الشعب
8,96%	0:53:08	الحزب الدستوري الحر
6,96%	0:41:18	حزب حركة الشعب
6,43%	0:38:08	حزب التيار الديمقراطي
5,79%	0:34:19	حزب التيار الشعبي
5,60%	0:33:12	حزب الائتلاف الوطني التونسي
0,23%	0:01:21	حراك 25 جويلية
0,18%	0:01:03	الحزب الجمهوري
0,10%	0:00:37	حزب أفاق تونس
0,06%	0:00:23	حزب التكتل الديمقراطي من أجل العمل والحريات
0,06%	0:00:23	حزب القطب
0,06%	0:00:23	حزب العمال-تونس
100%	9:52:58	المجموع العام

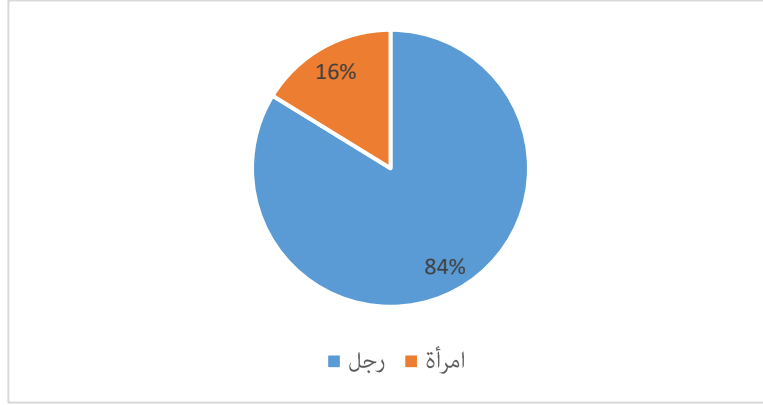


5-توزيع الحيز الزمني المخصص للمترشحين/ات حسب الأصناف المهنية.

الحيز الزمني الإجمالي	المترشحين/ات حسب الأصناف المهنية
0:47:29	أعوان و اطارات وموظفي القطاع الخاص
0:38:39	مهن حرة
0:38:20	اطارات و أعوان وزارة التربية
0:37:49	أعوان و اطارات وموظفي القطاع العام
0:09:09	متقاعد
0:07:12	لا شيء
0:05:09	طالب/ طالبة تلميذ
0:01:58	صحافة
0:01:29	اطارات و أعوان وزارة التعليم العالي
3:07:14	المجموع العام

6-توزيع الحيز الزمني المخصص للمترشحات والمترشحين من منظور النوع

النسبة المئوية	الحيز الزمني الإجمالي	النوع الاجتماعي
83,78%	2:36:52	رجل
16,22%	0:30:22	امرأة
100%	3:07:14	المجموع العام



ث- إذاعة ابتسامة أف أم الخاصة

1- توزيع الحيز الزمني المخصص للمترشحين/ات حسب الدوائر الانتخابية

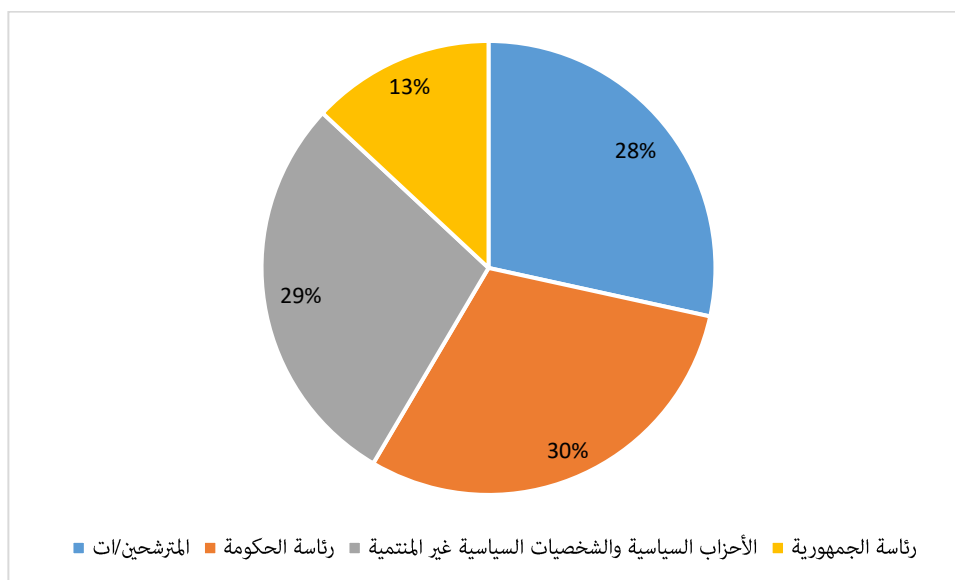
دوائر / ولاية	الحيز الزمني الإجمالي الذي خصص لكل المترشحين المنتمين إلى نفس الولاية	معدل الحيز الزمني الذي خصص للمترشحين/ات في نفس الولاية	العدد الجملي للمترشحين/ات الذين نفذوا إلى الإذاعة
تونس	1:12:22	0:07:14	10
أريانة	0:33:50	0:06:46	5
بن عروس	0:23:38	0:07:53	3
منوبة	0:06:04	0:06:04	1
المجموع العام	2:15:54	0:07:09	19

2- المحاور التي تم التطرق إليها في مداخلات المترشحين/ات

الحيز الزمني الإجمالي	المحاور
1:13:11	مواضيع عامة (خاصة بالمترشحين/ات)
0:30:06	التنمية الجهوية
0:15:32	الاقتصاد
0:02:45	الشأن القضائي
0:02:23	التربية والتعليم والبحث العلمي
0:02:09	مواضيع اجتماعية
0:02:04	البيئة والتلوث
0:02:04	الثقافة والفنون
0:01:50	الرياضة
0:01:46	الصحة
0:01:09	الرقمنة/تكنولوجيا
0:00:31	الشؤون الخارجية والعلاقات الدولية
0:00:15	النوع الاجتماعي
0:00:09	الأمن والدفاع الوطني
2:15:54	المجموع العام

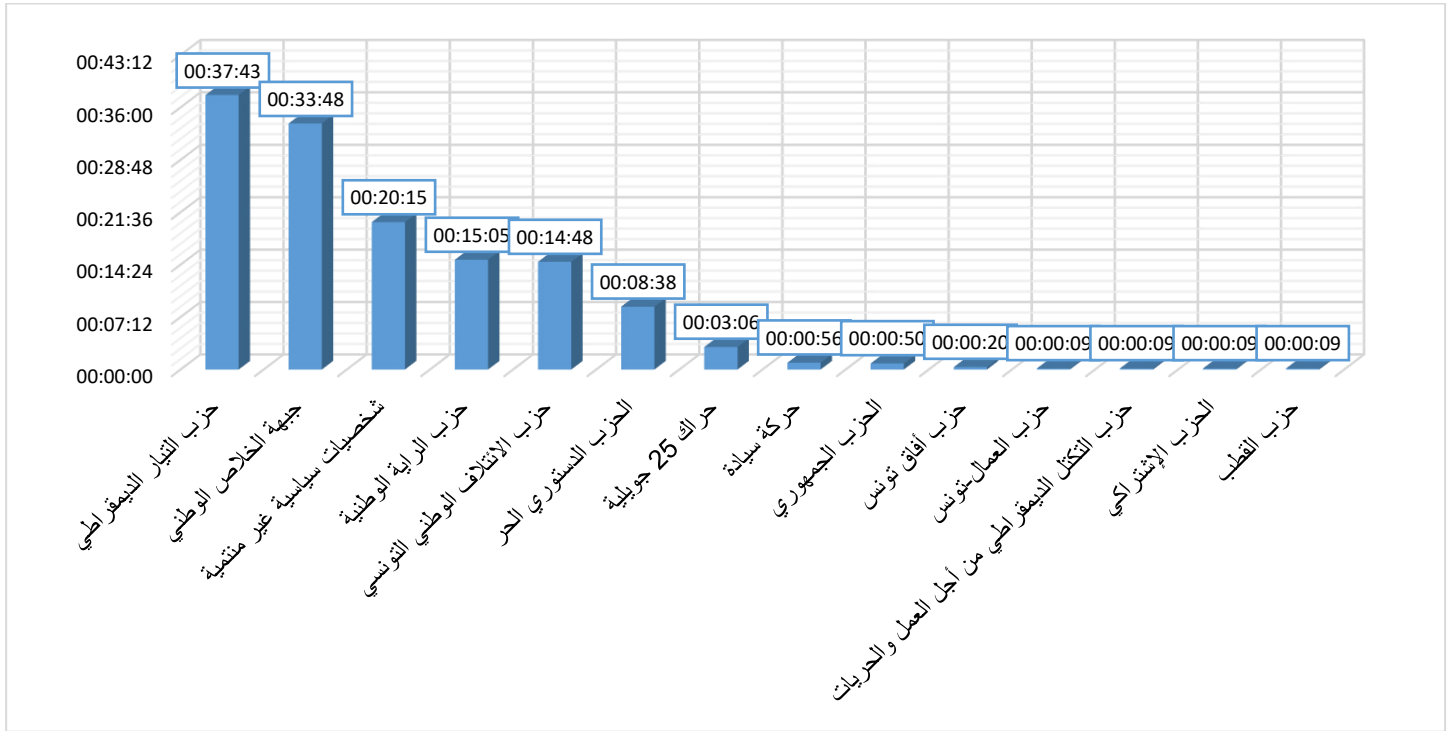
3- توزيع الحيز الزمني الإجمالي المخصص للتعددية السياسية حسب أصناف الفاعلين

النسبة المئوية	الحيز الزمني الإجمالي	أصناف الفاعلين
28,43%	2:15:54	المرشحين/ات
30,05%	2:23:39	رئاسة الحكومة
28,47%	2:16:05	الأحزاب السياسية والشخصيات السياسية غير المنتمية
13,05%	1:02:22	رئاسة الجمهورية
100%	7:58:00	المجموع العام



4- توزيع الحيز الزمني المخصص للأحزاب السياسية والشخصيات السياسية غير المنتمية

النسبة المئوية	الحيز الزمني الإجمالي	الأحزاب السياسية والشخصيات السياسية غير المنتمية
27,72%	0:37:43	حزب التيار الديمقراطي
24,84%	0:33:48	جبهة الخلاص الوطني
14,88%	0:20:15	شخصيات سياسية غير منتمية
11,08%	0:15:05	حزب الراية الوطنية
10,88%	0:14:48	حزب الائتلاف الوطني التونسي
6,34%	0:08:38	الحزب الدستوري الحر
2,28%	0:03:06	حراك 25 جويلية
0,69%	0:00:56	حركة سيادة
0,61%	0:00:50	الحزب الجمهوري
0,24%	0:00:20	حزب أفاق تونس
0,11%	0:00:09	حزب العمال-تونس
0,11%	0:00:09	حزب التكتل الديمقراطي من أجل العمل والحريات
0,11%	0:00:09	الحزب الإشتراكي
0,11%	0:00:09	حزب القطب
100%	2:16:05	المجموع العام

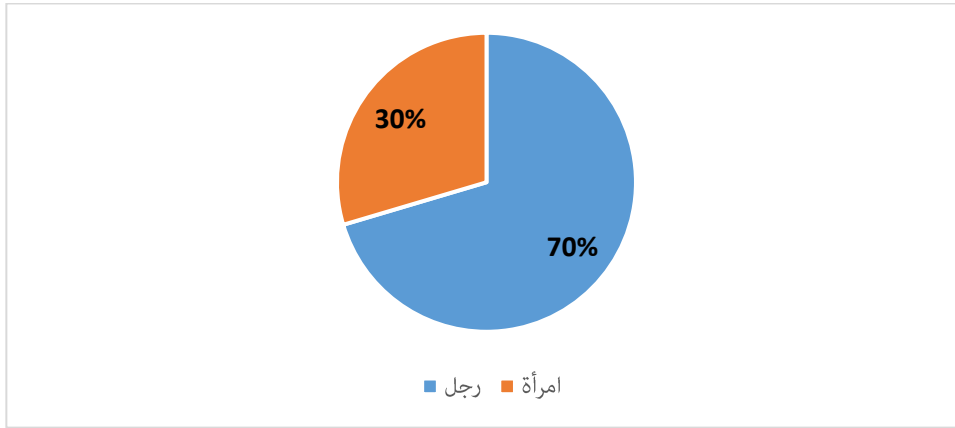


5- توزيع الحيز الزمني المخصص للمترشحين/ات حسب الأصناف المهنية

الحيز الزمني الإجمالي	المترشحين/ات حسب الأصناف المهنية
0:42:12	أعوان و اطارات وموظفي القطاع العام
0:39:12	مهن حرة
0:16:14	لا شيء
0:16:04	أعوان و اطارات وموظفي القطاع الخاص
0:14:04	اطارات و أعوان وزارة التربية
0:08:08	متقاعد
2:15:54	المجموع العام

6- توزيع الحيز الزمني المخصص للمترشحات والمترشحين من منظور النوع الاجتماعي

النسبة المئوية	الحيز الزمني الإجمالي	النوع الاجتماعي
70,41%	1:35:41	رجل
29,59%	0:40:13	امرأة
100%	2:15:54	المجموع العام



ج- إذاعة الديوان أف أم الخاصة

1- توزيع الحيز الزمني المخصص للمترشحين/ات حسب الدوائر الانتخابية

دوائر / ولاية	الحيز الزمني الإجمالي الذي خصص لكل المترشحين/ات المنتمين إلى نفس الولاية	معدل الحيز الزمني الذي خصص للمترشحين/ات في نفس الولاية	العدد الجملي للمترشحين/ات الذين نفذوا إلى الإذاعة
صفاقس	4:39:31	0:02:49	99
سوسة	2:02:31	0:02:47	44
بن عروس	1:34:10	0:02:51	33
تونس	1:33:04	0:02:35	36
منوبة	1:17:12	0:02:45	28
أريانة	0:42:07	0:02:48	15
المجموع العام	11:48:35	0:02:47	255

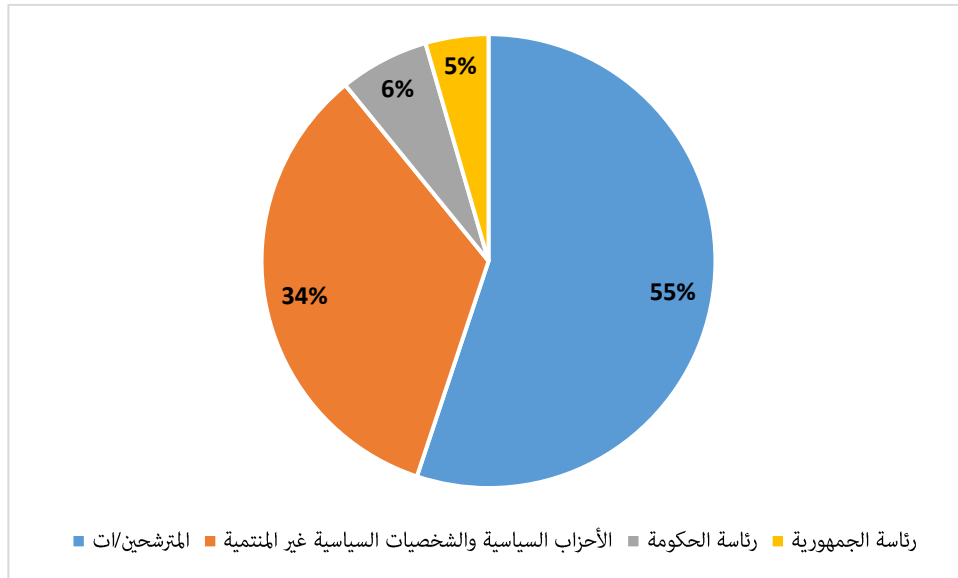
2- المحاور التي تم التطرق إليها في مداخلات المترشحين/ات

المحاور	الحيز الزمني الإجمالي
مواضيع عامة (خاصة بالمترشحين/ات)	4:57:54
التنمية الجهوية	2:10:12
الاقتصاد	1:36:41
مواضيع اجتماعية	1:07:50
التربية والتعليم والبحث العلمي	0:26:24
الصحة	0:25:11
البيئة والتلوث	0:18:48
أنشطة المترشحين/ات	0:18:40
الثقافة والفنون	0:08:14
الرقمنة/تكنولوجيا	0:04:13
حقوق الإنسان/حريات فردية وعامة	0:03:48
الرياضة	0:03:47

0:02:11	النوع الاجتماعي
0:02:03	الأمن والدفاع الوطني
0:01:28	الشأن القضائي
0:00:36	الشؤون الخارجية والعلاقات الدولية
0:00:35	تنظيم الهيئات
11:48:35	المجموع العام

3- توزيع الحيز الزمني الإجمالي المخصص للتعددية السياسية حسب أصناف الفاعلين

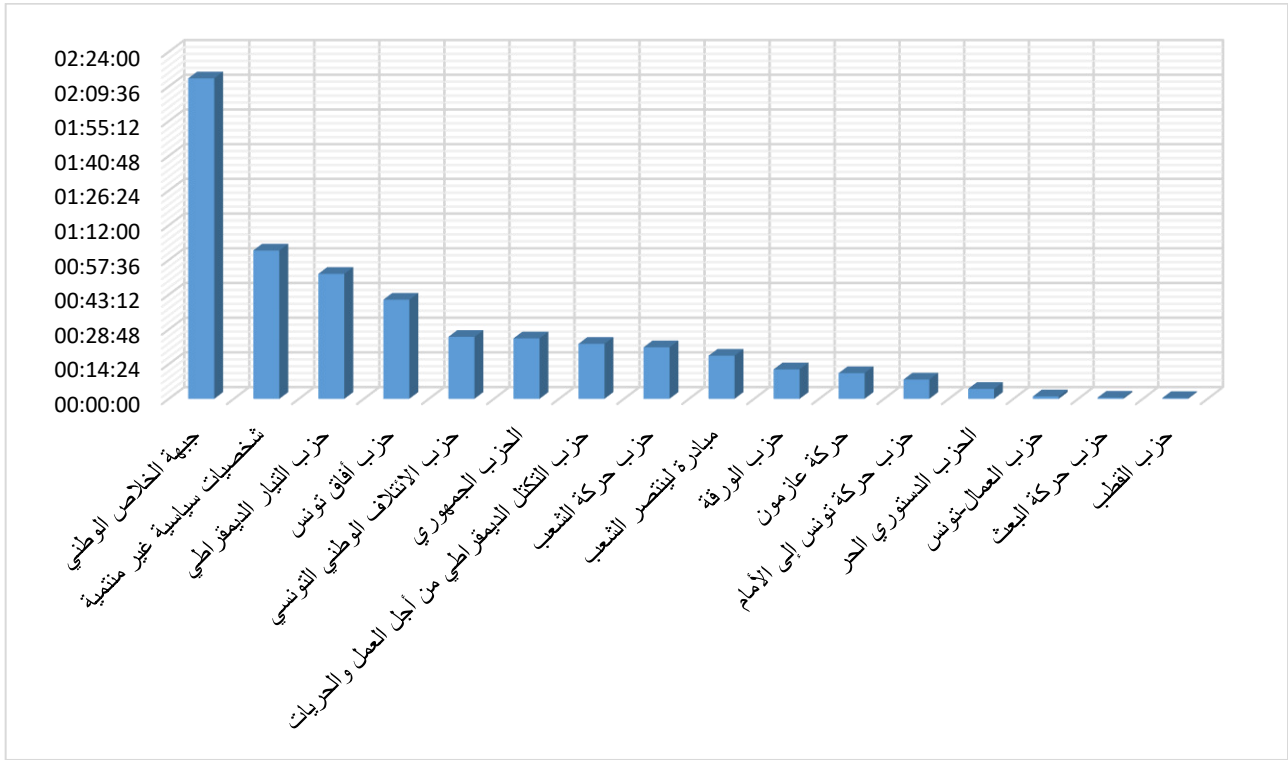
النسبة المئوية	الحيز الزمني الإجمالي	أصناف الفاعلين
55,11%	11:48:35	المرشحين/ات
34,02%	7:17:26	الأحزاب السياسية والشخصيات السياسية غير المنتمية
6,39%	1:22:09	رئاسة الحكومة
4,48%	0:57:34	رئاسة الجمهورية
100%	21:25:44	المجموع العام



4- توزيع الحيز الزمني المخصص للأحزاب السياسية والشخصيات السياسية غير المنتمية

النسبة المئوية	الحيز الزمني الإجمالي	الأحزاب السياسية والشخصيات السياسية غير المنتمية
30,40%	02:13:00	جبهة الخلاص الوطني
14,08%	01:01:34	شخصيات سياسية غير منتمية
11,86%	0:51:53	حزب التيار الديمقراطي
9,41%	0:41:09	حزب أفاق تونس
5,88%	0:25:43	حزب الائتلاف الوطني التونسي
5,73%	0:25:05	الحزب الجمهوري

5,22%	0:22:51	حزب التكتل الديمقراطي من أجل العمل والحريات
4,89%	0:21:23	حزب حركة الشعب
4,09%	0:17:54	مبادرة لينتصر الشعب
2,80%	0:12:14	حزب الورقة
2,44%	0:10:40	حركة عازمون
1,83%	0:08:00	حزب حركة تونس إلى الأمام
0,94%	0:04:08	الحزب الدستوري الحر
0,23%	0:01:01	حزب العمال-تونس
0,11%	0:00:30	حزب حركة البعث
0,08%	0:00:21	حزب القطب
100%	7:17:26	المجموع العام



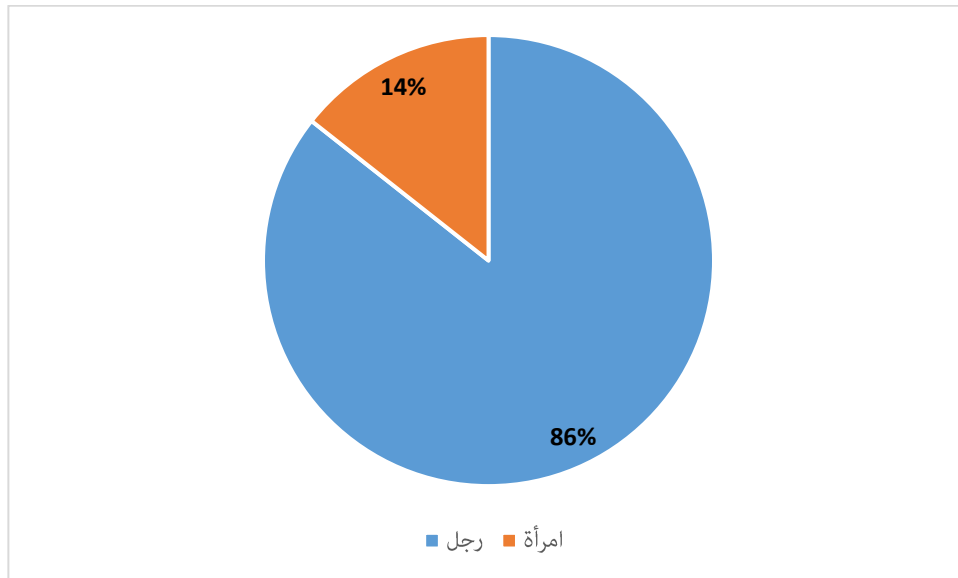
5- توزيع الحيز الزمني المخصص للمترشحين/ات حسب الأصناف المهنية

الحيز الزمني الإجمالي	المترشحين/ات حسب الأصناف المهنية
3:02:41	أعوان و اطارات وموظفي القطاع العام
2:11:06	اطارات و أعوان وزارة التربية
2:04:23	مهن حرة
1:59:12	أعوان و اطارات وموظفي القطاع الخاص
1:03:15	متقاعد
0:39:43	لا شيء
0:16:12	طالب/ طالبة تلميذ

0:14:54	اطارات و أعوان وزارة التعليم العالي
0:06:01	رجال الاعمال
0:05:59	صحافة
0:05:09	رئيس بلدية
11:48:35	المجموع العام

6- توزيع الحيز الزمني المخصص للمترشحات والمترشحين من منظور النوع الاجتماعي

النسبة المئوية	الحيز الزمني الإجمالي	النوع الاجتماعي
85,63%	10:06:45	رجل
14,37%	1:41:50	امرأة
100%	11:48:35	المجموع العام



ح- إذاعة صبرة أف أم الخاصة

1- توزيع الحيز الزمني المخصص للمترشحين/ات حسب الدوائر الانتخابية

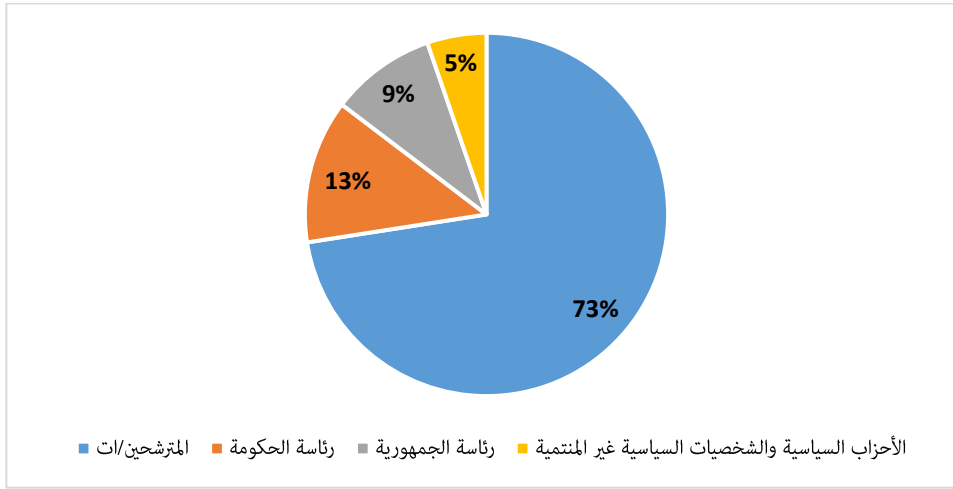
العدد الجملي للمترشحين/ات الذين نفذوا إلى الإذاعة	معدل الحيز الزمني الذي خصص للمترشحين/ات في نفس الولاية.	الحيز الزمني الإجمالي الذي خصص لكل المترشحين/ات المنتميين إلى نفس الولاية	دوائر/ ولاية
53	0:11:38	10:16:52	القيروان

2-المحاور التي تم التطرق إليها في مداخلات المترشحين/ات

المحاور	الحيز الزمني الإجمالي
مواضيع عامة (خاصة بالمترشحين/ات)	3:49:59
التنمية الجهوية	2:49:31
الاقتصاد	1:02:21
مواضيع اجتماعية	0:42:07
الصحة	0:30:41
أنشطة المترشحين/ات	0:30:05
التربية والتعليم والبحث العلمي	0:25:38
النوع الاجتماعي	0:09:05
الثقافة والفنون	0:04:35
الرياضة	0:03:02
الشؤون الخارجية والعلاقات الدولية	0:02:23
البيئة والتلوث	0:02:22
حقوق الإنسان/حريات فردية وعامة	0:02:17
الرقمنة/تكنولوجيا	0:01:22
الشأن القضائي	0:00:42
الأمن والدفاع الوطني	0:00:30
المسار الانتخابي	0:00:12
المجموع العام	10:16:52

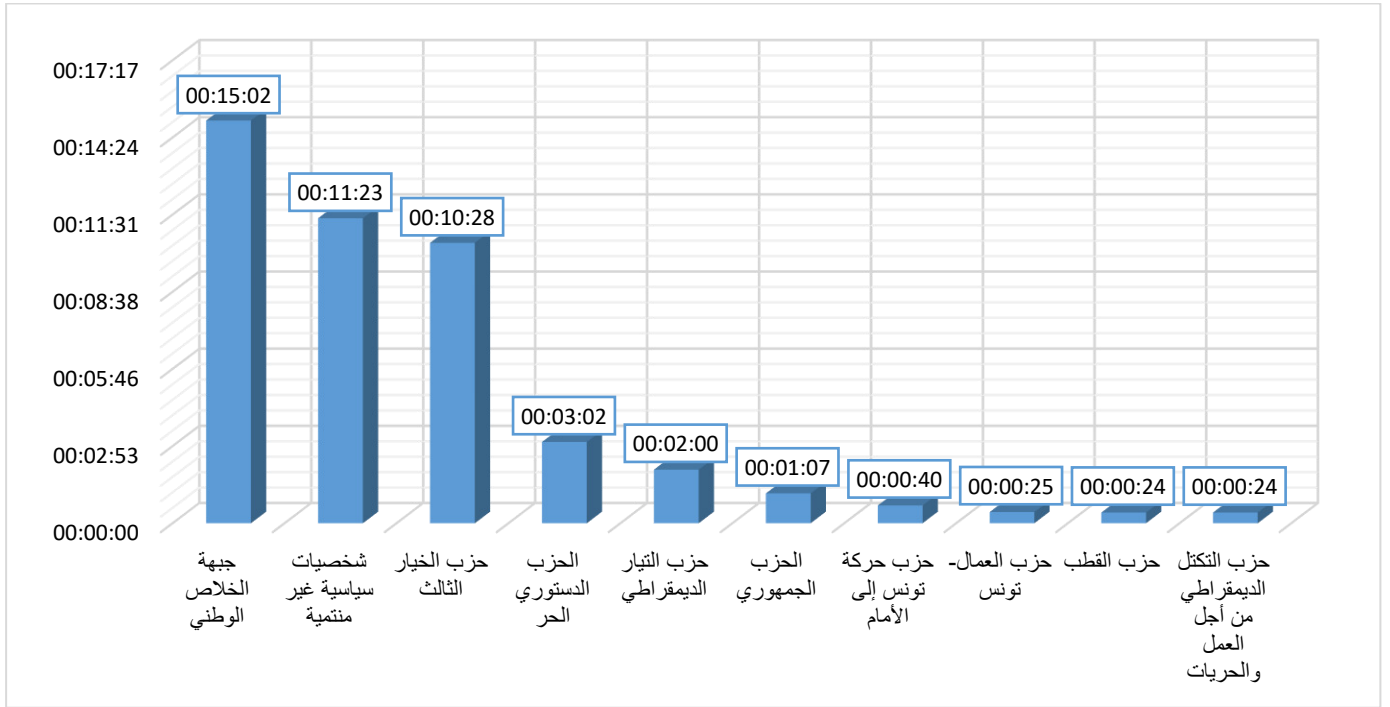
3-توزيع الحيز الزمني الإجمالي المخصص للتعددية السياسية حسب أصناف الفاعلين

أصناف الفاعلين	الحيز الزمني الإجمالي	النسبة المئوية
المترشحين/ات	10:16:52	72,53%
رئاسة الحكومة	1:48:52	12,80%
رئاسة الجمهورية	1:19:48	9,38%
الأحزاب السياسية والشخصيات السياسية غير المنتمية	0:44:55	5,28%
المجموع العام	14:10:27	100%



4- توزيع الحيز الزمني المخصص للأحزاب السياسية والشخصيات السياسية غير المنتمية

النسبة المئوية	الحيز الزمني الإجمالي	الأحزاب السياسية والشخصيات السياسية غير المنتمية
33,47%	0:15:02	جبهة الخلاص الوطني
25,34%	0:11:23	شخصيات سياسية غير منتمية
23,30%	0:10:28	حزب الخيار الثالث
6,75%	0:03:02	الحزب الدستوري الحر
4,45%	0:02:00	حزب التيار الديمقراطي
2,49%	0:01:07	الحزب الجمهوري
1,48%	0:00:40	حزب حركة تونس إلى الأمام
0,93%	0:00:25	حزب العمال-تونس
0,89%	0:00:24	حزب القطب
0,89%	0:00:24	حزب التكتل الديمقراطي من أجل العمل والحريات
100%	0:44:55	المجموع العام

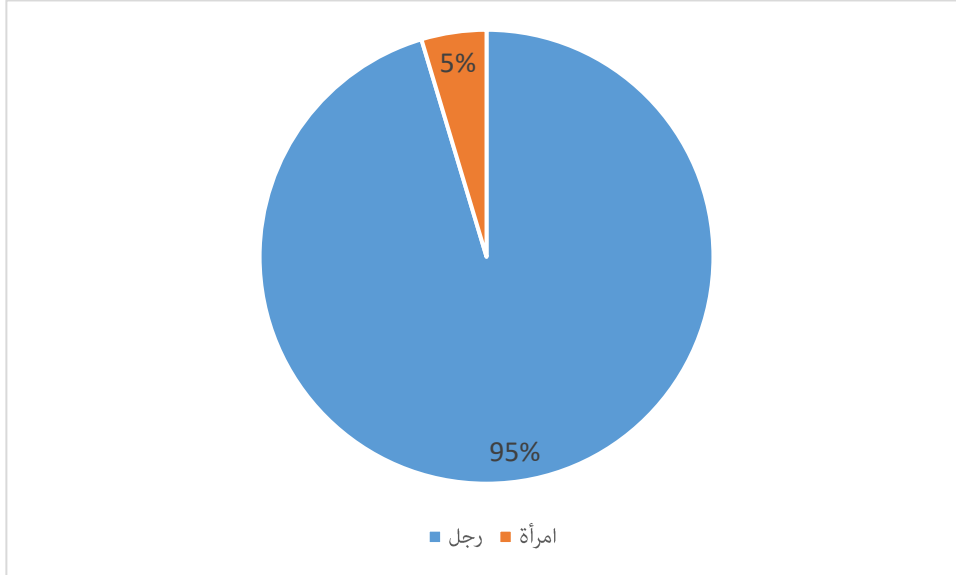


5- توزيع الحيز الزمني المخصص للمترشحين/ات حسب الأصناف المهنية

الحيز الزمني الإجمالي	المترشحين/ات حسب الأصناف المهنية
3:24:56	اطارات و أعوان وزارة التربية
1:50:23	أعوان و اطارات وموظفي القطاع العام
1:43:07	لا شيء
1:08:05	مهن حرة
0:55:51	أعوان و اطارات وموظفي القطاع الخاص
0:40:07	متقاعد
0:29:05	رئيس بلدية
0:05:18	اطارات و أعوان وزارة التعليم العالي
10:16:52	المجموع العام

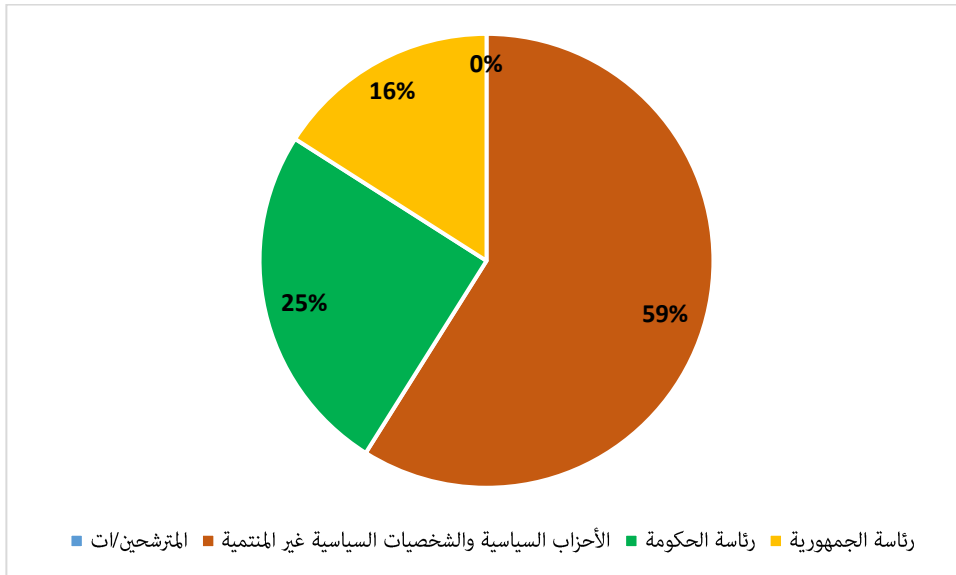
6- توزيع الحيز الزمني المخصص للمترشحات والمترشحين من منظور النوع الاجتماعي

النسبة المئوية	الحيز الزمني الإجمالي	النوع الاجتماعي
95,37%	9:48:19	رجل
4,63%	0:28:33	امرأة
100%	10:16:52	المجموع العام



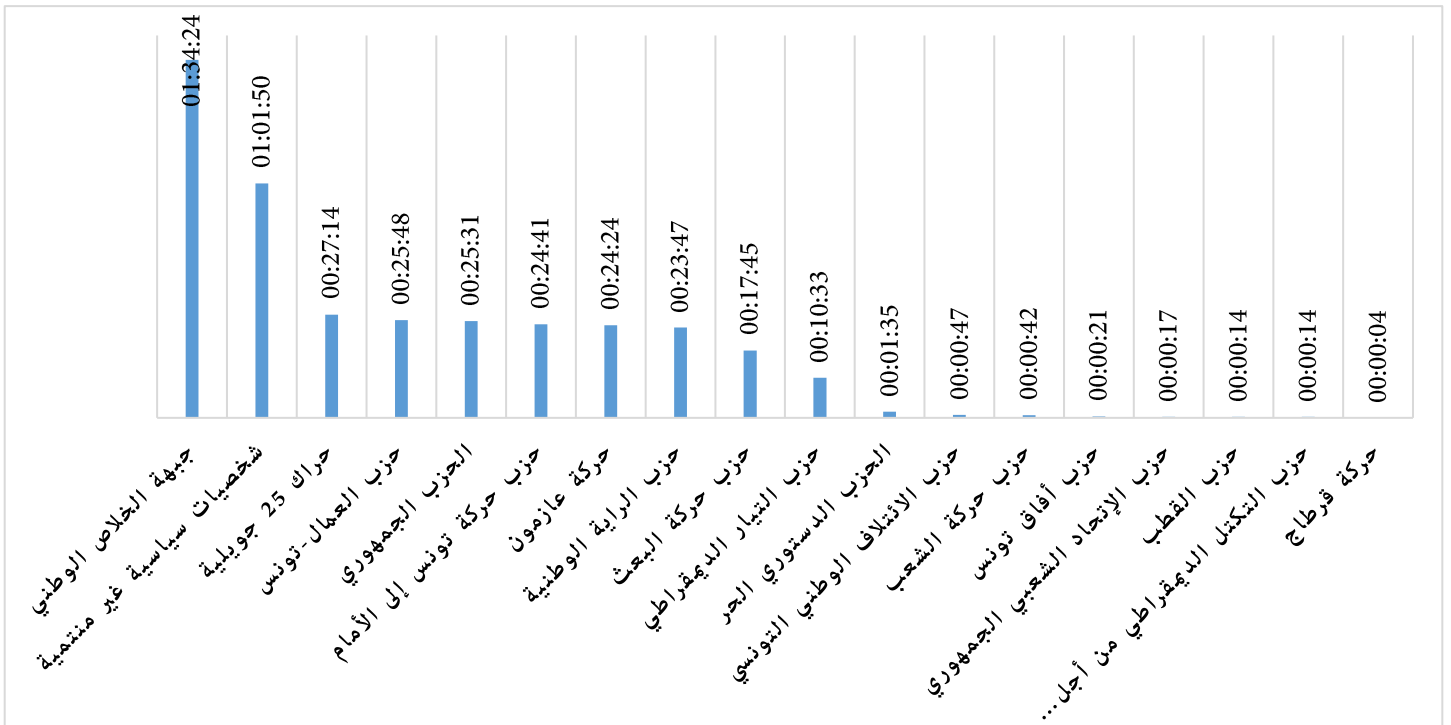
خ- إذاعة جوهرة أف أم الخاصة
1- توزيع الحيز الزمني الإجمالي المخصص للتعددية السياسية حسب أصناف الفاعلين

الحيز الزمني الإجمالي	أصناف الفاعلين
0:00:00	المرشحين/ات
5:40:11	الأحزاب السياسية والشخصيات السياسية غير المنتمية
2:24:50	رئاسة الحكومة
1:32:12	رئاسة الجمهورية
9:37:13	المجموع العام



2- توزيع الحيز الزمني المخصص للأحزاب السياسية والشخصيات السياسية غير المنتمية

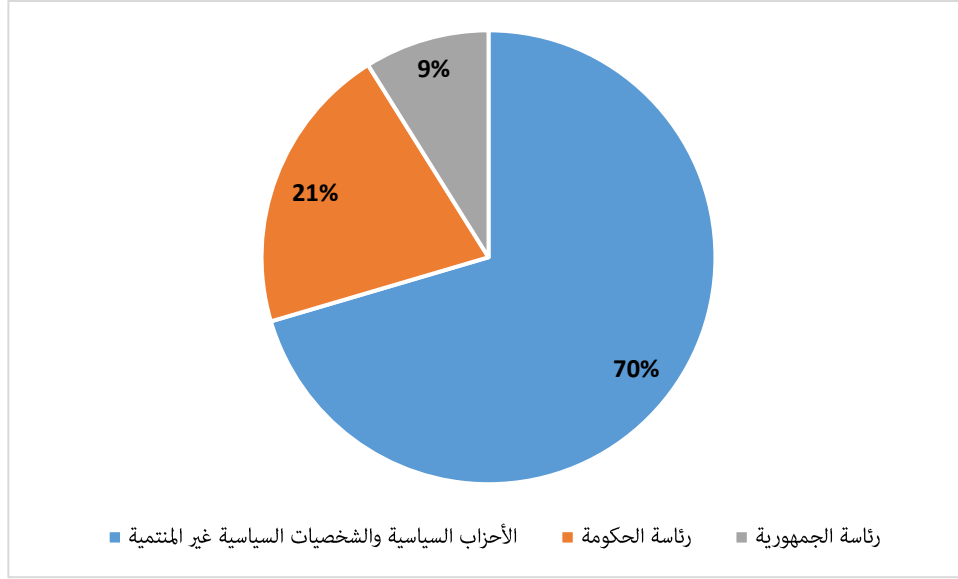
النسبة المئوية	الحيز الزمني الإجمالي	الأحزاب السياسية والشخصيات السياسية غير المنتمية
27,75%	1:34:24	جبهة الخلاص الوطني
18,18%	1:01:50	شخصيات سياسية غير منتمية
8,01%	0:27:14	حراك 25 جويلية
7,58%	0:25:48	حزب العمال-تونس
7,50%	0:25:31	الحزب الجمهوري
7,26%	0:24:41	حزب حركة تونس إلى الأمام
7,17%	0:24:24	حركة عازمون
6,99%	0:23:47	حزب الراية الوطنية
5,22%	0:17:45	حزب حركة البعث
3,10%	0:10:33	حزب التيار الديمقراطي
0,47%	0:01:35	الحزب الدستوري الحر
0,23%	0:00:47	حزب الائتلاف الوطني التونسي
0,21%	0:00:42	حزب حركة الشعب
0,10%	0:00:21	حزب أفاق تونس
0,08%	0:00:17	حزب الإتحاد الشعبي الجمهوري
0,07%	0:00:14	حزب القطب
0,07%	0:00:14	حزب التكتل الديمقراطي من أجل العمل والحريات
0,02%	0:00:04	حركة قرطاج
100%	5:40:11	المجموع العام



د- إذاعة راديو ماد الخاصة

1- توزيع الحيز الزمني الإجمالي المخصص للتعددية السياسية حسب أصناف الفاعلين

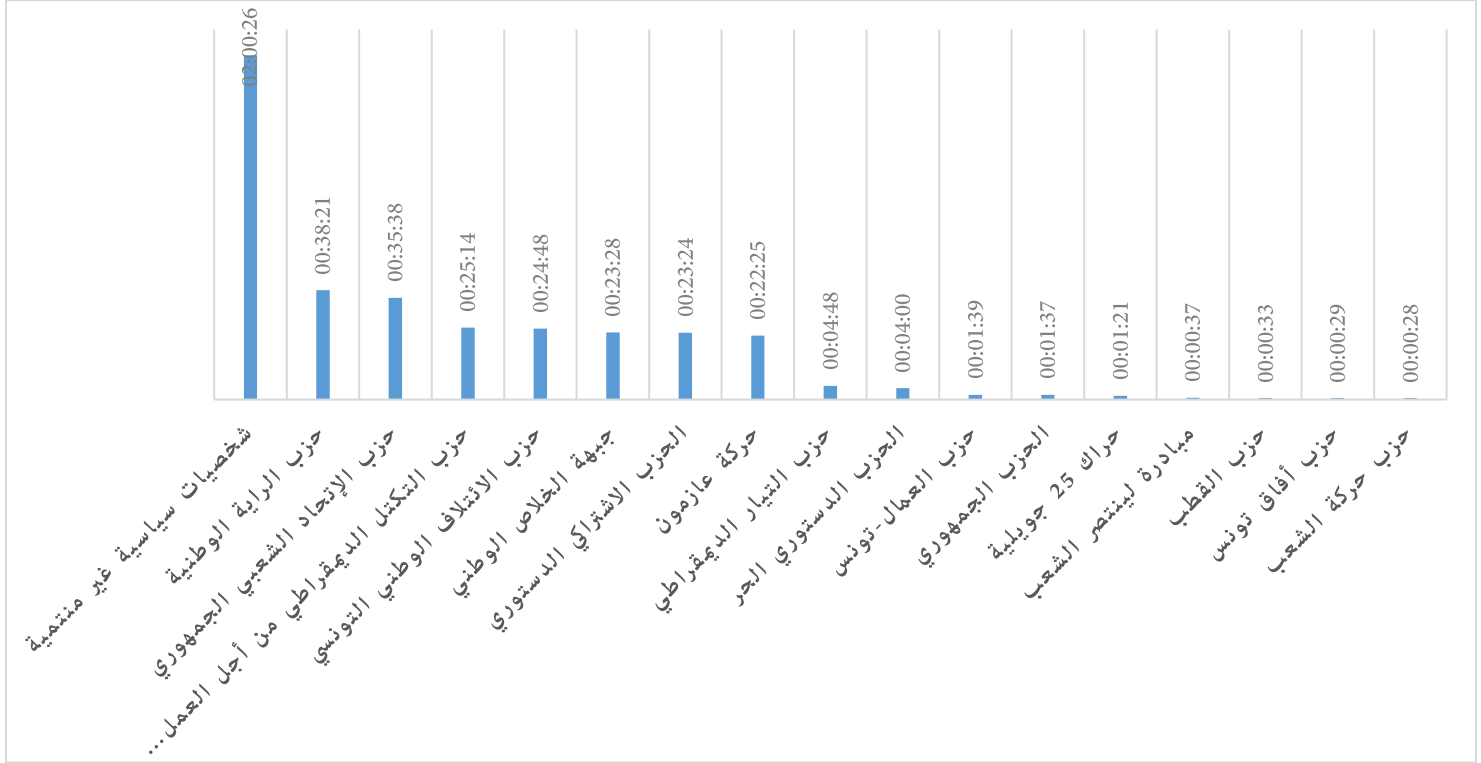
النسبة المئوية	الحيز الزمني الإجمالي	أصناف الفاعلين
70,44%	5:29:16	الأحزاب السياسية والشخصيات السياسية غير المنتمية
20,65%	1:36:32	رئاسة الحكومة
8,91%	0:41:39	رئاسة الجمهورية
100%	7:47:27	المجموع العام



2- توزيع الحيز الزمني المخصص للأحزاب السياسية والشخصيات السياسية غير المنتمية

النسبة المئوية	الحيز الزمني الإجمالي	الأحزاب السياسية والشخصيات السياسية غير المنتمية
36,58%	2:00:26	شخصيات سياسية غير منتمية
11,65%	0:38:21	حزب الراية الوطنية
10,82%	0:35:38	حزب الإتحاد الشعبي الجمهوري
7,66%	0:25:14	حزب التكتل الديمقراطي من أجل العمل والحريات
7,53%	0:24:48	حزب الائتلاف الوطني التونسي
7,13%	0:23:28	جبهة الخلاص الوطني
7,11%	0:23:24	الحزب الاشتراكي الدستوري
6,81%	0:22:25	حركة عازمون
1,46%	0:04:48	حزب التيار الديمقراطي
1,21%	0:04:00	الحزب الدستوري الحر
0,50%	0:01:39	حزب العمال-تونس
0,49%	0:01:37	الحزب الجمهوري
0,41%	0:01:21	حراك 25 جويلية

0,19%	0:00:37	مبادرة لينتصر الشعب
0,17%	0:00:33	حزب القطب
0,15%	0:00:29	حزب أفاق تونس
0,14%	0:00:28	حزب حركة الشعب
100%	5:29:16	المجموع العام



4- النتائج التفصيلية لرصد التغطية الإعلامية للدور الأول من الانتخابات التشريعية في القنوات الإذاعية الجمعياتية

أ- إذاعة نفزاوة أف أم الجمعياتية

1- توزيع الحيز الزمني المخصص للمرشحين/ات حسب الدوائر الانتخابية

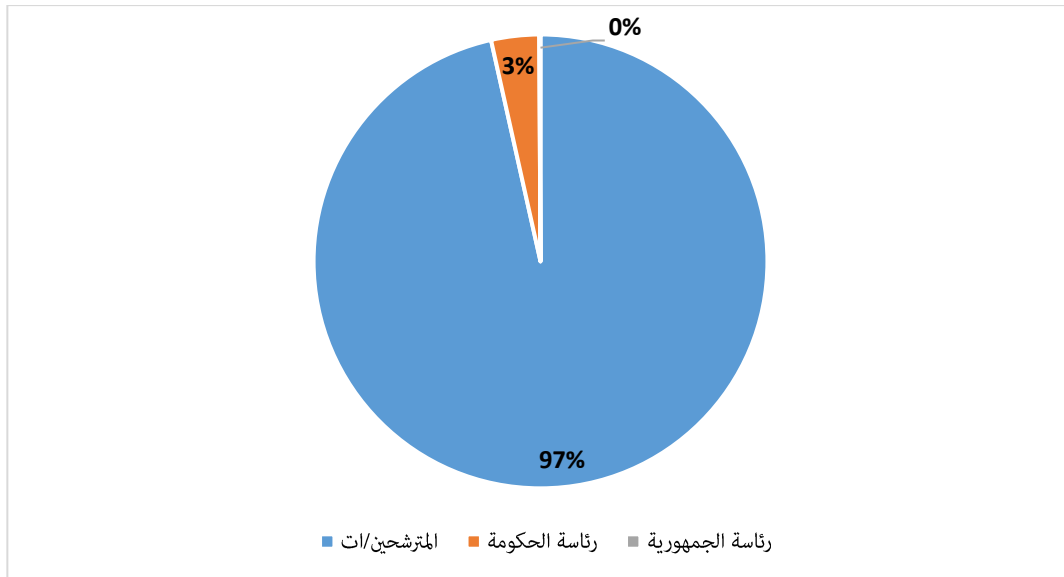
العدد الجملي للمرشحين/ات الذين نفذوا إلى الإذاعة	معدل الحيز الزمني الذي خصص للمرشحين/ات في نفس الولاية	الحيز الزمني الإجمالي الذي خصص لكل المرشحين/ات المنتمين إلى نفس الولاية	دوائر/ ولاية
13	0:12:10	2:38:04	قبلي

2-المحاور التي تم التطرق إليها في مداخلات المترشحين/ات

المحاور	الحيز الزمني الإجمالي
مواضيع عامة (خاصة بالمترشحين/ات)	0:44:04
التنمية الجهوية	0:39:49
الاقتصاد	0:29:09
مواضيع اجتماعية	0:26:26
الصحة	0:06:10
البيئة والتلوث	0:05:06
التربية والتعليم والبحث العلمي	0:03:37
الثقافة والفنون	0:01:45
الرياضة	0:00:34
النوع الاجتماعي	0:00:27
الرقمنة/تكنولوجيا	0:00:26
حقوق الإنسان/حريات فردية وعامة	0:00:13
الأمن والدفاع الوطني	0:00:13
الشأن القضائي	0:00:05
المجموع العام	2:38:04

3-توزيع الحيز الزمني الإجمالي المخصص للتعددية السياسية حسب أصناف الفاعلين

أصناف الفاعلين	الحيز الزمني الإجمالي	النسبة المئوية
المترشحين/ات	2:38:04	96,50%
رئاسة الحكومة	0:05:35	3,41%
رئاسة الجمهورية	0:00:09	0,09%
المجموع العام	2:43:48	100%

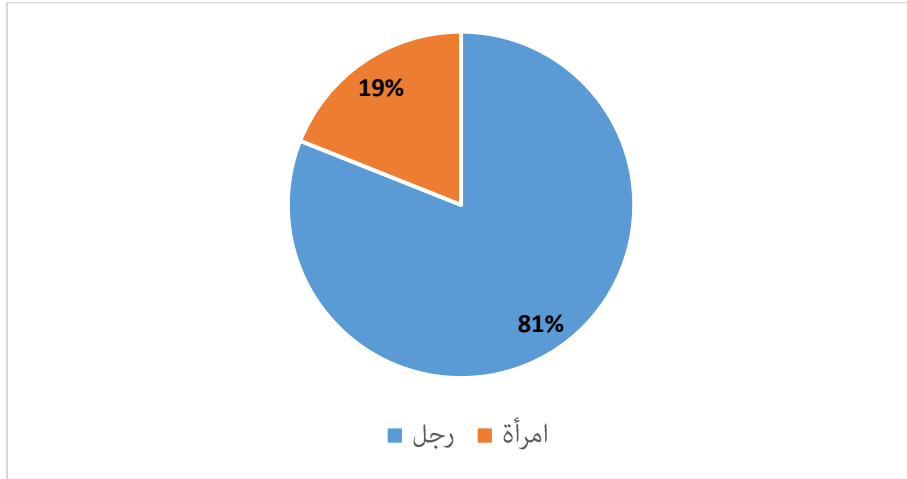


4- توزيع الحيز الزمني المخصص للمترشحين/ات حسب الأصناف المهنية

الحيز الزمني الإجمالي	المترشحين/ات حسب الأصناف المهنية
0:38:52	اطارات و أعوان وزارة التربية
0:33:38	أعوان و اطارات وموظفي القطاع العام
0:32:49	لا شيء
0:29:49	متقاعد
0:14:52	اطارات و أعوان وزارة التعليم العالي
0:08:04	مهن حرة
2:38:04	المجموع العام

5- توزيع الحيز الزمني المخصص للمترشحات والمترشحين من منظور النوع الاجتماعي

النسبة المئوية	الحيز الزمني الإجمالي	النوع الاجتماعي
81,03%	2:08:05	رجل
18,97%	0:29:59	امرأة
100%	2:38:04	المجموع العام



ب- إذاعة صوت المناجم الجمعياتية

1- توزيع الحيز الزمني المخصص للمترشحين/ات حسب الدوائر الانتخابية

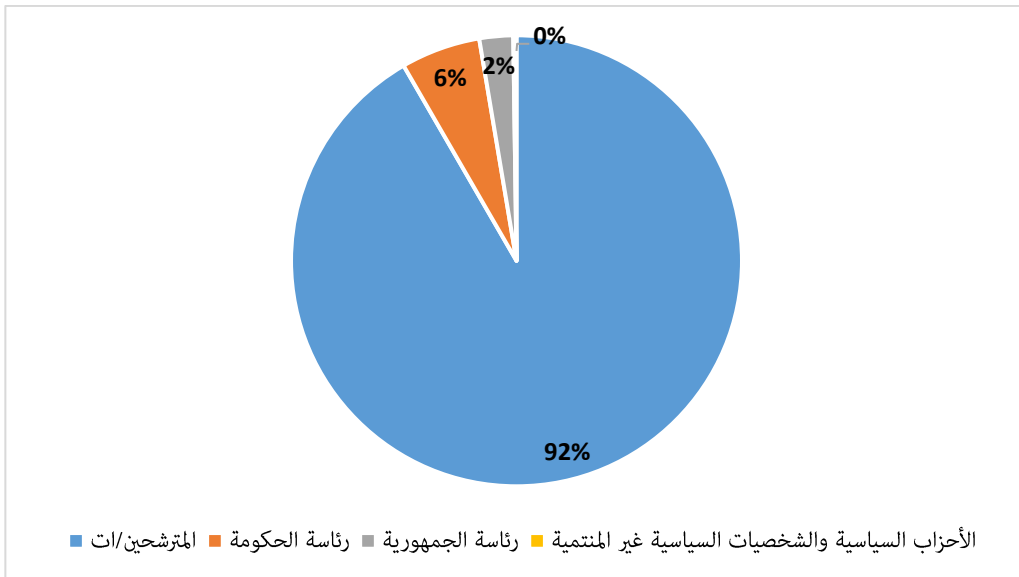
العدد الجملي للمترشحين/ات الذين نفذوا إلى الإذاعة	معدل الحيز الزمني الذي خصص للمترشحين/ات في نفس الولاية	الحيز الزمني الإجمالي الذي خصص لكل المترشحين/ات المنتمين إلى نفس الولاية	دوائر/ ولاية
23	0:12:57	4:57:56	قفصة

2-المحاور التي تم التطرق إليها في مداخلات المترشحين/ات

المحاور	الحيز الزمني الإجمالي
مواضيع عامة (خاصة بالمترشحين/ات)	2:14:12
التنمية الجهوية	0:56:36
الاقتصاد	0:42:24
مواضيع اجتماعية	0:29:48
الصحة	0:16:55
التربية والتعليم والبحث العلمي	0:06:32
النوع الاجتماعي	0:03:55
الثقافة والفنون	0:03:11
البيئة والتلوث	0:02:11
حقوق الإنسان/حريات فردية وعامة	0:00:45
المسار الانتخابي	0:00:36
تنظيم الهيئات	0:00:32
الرياضة	0:00:14
أنشطة المترشحين/ات	0:00:05
المجموع العام	4:57:56

3-توزيع الحيز الزمني الإجمالي المخصص للتعددية السياسية حسب أصناف الفاعلين

أصناف الفاعلين	الحيز الزمني الإجمالي	النسبة المئوية
المترشحين/ات	4:57:56	91,66%
رئاسة الحكومة	0:18:32	5,70%
رئاسة الجمهورية	0:07:51	2,42%
الأحزاب السياسية والشخصيات السياسية غير المنتمية	0:00:44	0,23%
المجموع العام	5:25:03	100%



4- توزيع الحيز الزمني المخصص للأحزاب السياسية والشخصيات السياسية غير المنتمية

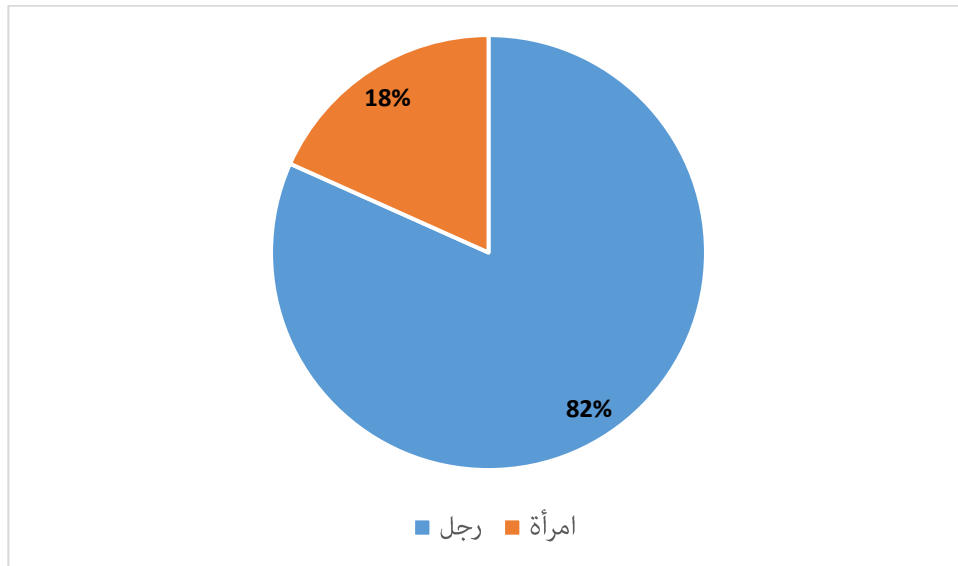
الحيز الزمني الإجمالي	الأحزاب السياسية والشخصيات السياسية غير المنتمية
00:00:44	جبهة الخلاص الوطني

5- توزيع الحيز الزمني المخصص للمترشحين/ات حسب الأصناف المهنية

الحيز الزمني الإجمالي	المترشحين/ات حسب الأصناف المهنية
1:55:46	أعوان و اطارات وموظفي القطاع العام
0:51:01	اطارات و أعوان وزارة التربية
0:39:41	لا شيء
0:26:26	متقاعد
0:25:46	مهن حرة
0:25:06	أعوان و اطارات وموظفي القطاع الخاص
0:14:10	اطارات و أعوان وزارة التعليم العالي
4:57:56	المجموع العام

6- توزيع الحيز الزمني المخصص للمترشحات والمترشحين من منظور النوع الاجتماعي

النسبة المئوية	الحيز الزمني الإجمالي	النوع الاجتماعي
81,70%	4:03:24	رجل
18,30%	0:54:32	امرأة
100%	4:57:56	المجموع العام



ت- إذاعة شمال أف أم الجمعياتية
1- توزيع الحيز الزمني المخصص للمترشحين/ات حسب الدوائر الانتخابية

دوائر/ ولاية	الحيز الزمني الإجمالي الذي خصص لكل المترشحين/ات المنتمين إلى نفس الولاية	معدل الحيز الزمني الذي خصص للمترشحين/ات في نفس الولاية	العدد الجملي للمترشحين/ات الذين نفذوا إلى الإذاعة
باجة	5:31:31	0:17:27	19

2-المحاور التي تم التطرق إليها في مداخلات المترشحين/ات

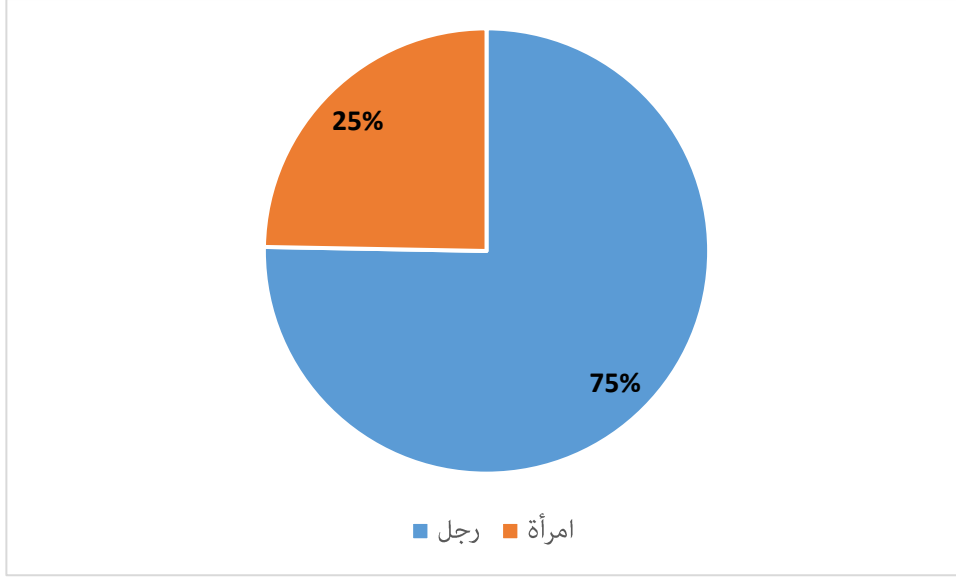
المحاور	الحيز الزمني الإجمالي
الاقتصاد	1:28:50
مواضيع عامة (خاصة بالمترشحين/ات)	1:15:05
التنمية الجهوية	1:05:47
مواضيع اجتماعية	0:36:58
الصحة	0:19:09
البيئة والتلوث	0:17:03
الثقافة والفنون	0:06:48
التربية والتعليم والبحث العلمي	0:06:37
المسار الانتخابي	0:06:03
الرياضة	0:04:20
النوع الاجتماعي	0:02:45
حقوق الإنسان/حريات فردية وعامة	0:01:23
أنشطة المترشحين/ات	0:00:22
الشؤون الخارجية والعلاقات الدولية	0:00:21
المجموع العام	5:31:31

3-توزيع الحيز الزمني المخصص للمترشحين/ات حسب الأصناف المهنية

المترشحين/ات حسب الأصناف المهنية	الحيز الزمني الإجمالي
اطارات و أعوان وزارة التربية	1:12:21
أعوان و اطارات وموظفي القطاع العام	1:11:14
مهن حرة	1:03:11
أعوان و اطارات وموظفي القطاع الخاص	0:54:25
لا شيء	0:35:13
مجلس نواب	0:19:02
اطارات و أعوان وزارة التعليم العالي	0:16:05
المجموع العام	5:31:31

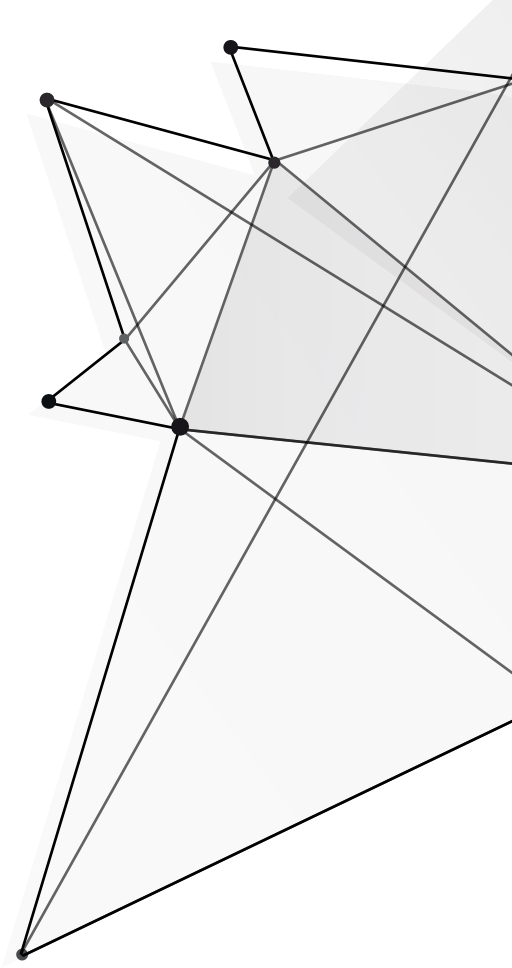
4- توزيع الحيز الزمني المخصص للمترشحات والمترشحين من منظور النوع الاجتماعي

النوع الاجتماعي	الحيز الزمني الإجمالي	النسبة المئوية
رجل	4:09:36	75,29%
امرأة	1:21:55	24,71%
المجموع العام	5:31:31	100%



ث- إذاعة الجريد أف أم الجمعياتية

لم تخصص إذاعة الجريد أف أم الجمعياتية أي حيز زمني لتغطية الدور الأول من حملة الانتخابات التشريعية. كما تجدر الإشارة إلى أن اختيارها ضمن عينة الرصد في هذا التقرير يعود إلى أهمية عدد المترشحين المنتميين للدوائر الانتخابية التي يشملها مجال بثها.



**النتائج التفصيلية لرصد التغطية
الإعلامية للدور الثاني من الانتخابات التشريعية 2022
(16 جانفي 2023 - 27 جانفي 2023)**

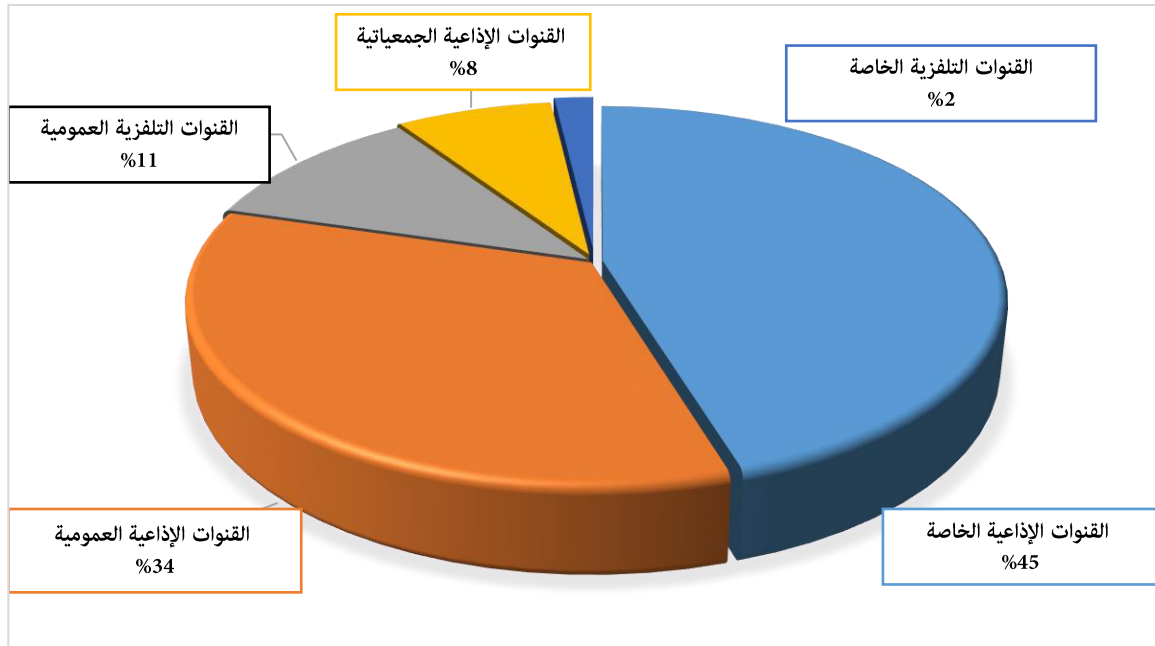
I- النتائج العامة لرصد التغطية الإعلامية للدور الثاني من الانتخابات التشريعية 2023

● توضيحات منهجية

تجدر الإشارة إلى أنه تمت المحافظة على نفس الاختيارات المنهجية التي تم اعتمادها خلال الدور الأول من الانتخابات التشريعية (توقيت الرصد اليومي، عناصر الرصد الكمي والكيفي...)، باستثناء إضافة إذاعة "الحياة أف أم" الجمعياتية إلى عينة القنوات المرصودة خلال الدور الثاني (23 قناة تلفزيونية وإذاعية عوضاً عن 22 قناة تلفزيونية وإذاعية خلال الدور الأول) نظراً لأهمية مجال بثها وعدد المترشحين/ات عن دوائر ولاية القيروان الذين مروا إلى الدور الثاني.

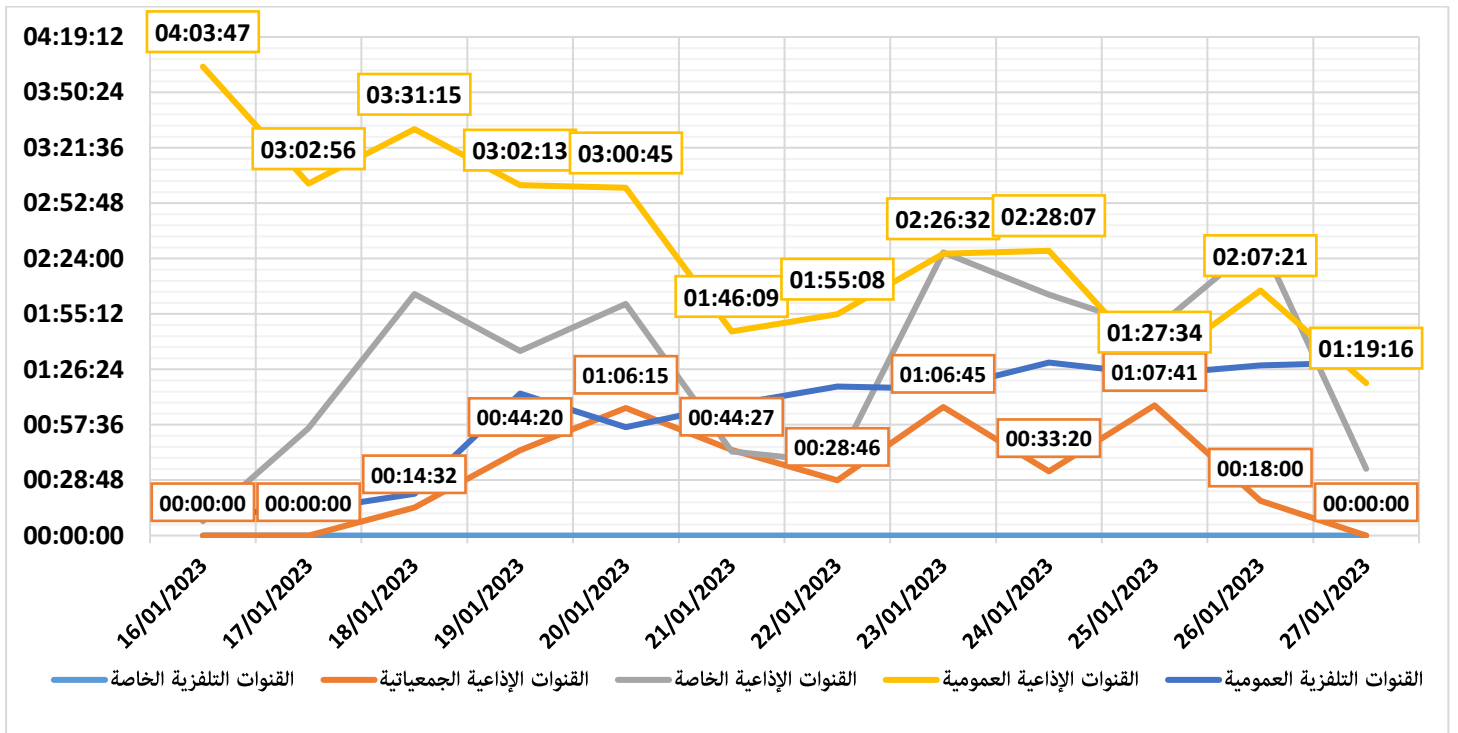
1- توزيع الحيز الزمني الإجمالي المخصص للتعددية السياسية حسب أصناف الفاعلين

النسبة المئوية	المجموع الزمني	الأحزاب السياسية والشخصيات السياسية غير المنتمجة	المرشحين/ات	الفاعلين المؤسساتيين (رئاسة الجمهورية+ رئاسة الحكومة)	
45%	61:04:22	31:11:22	17:34:23	12:18:37	القنوات الإذاعية الخاصة
34%	46:13:50	04:11:50	30:11:03	11:50:57	القنوات الإذاعية العمومية
11%	14:55:22	00:08:58	12:30:23	02:16:01	القنوات التلفزيونية العمومية
8%	10:03:50	01:14:11	06:24:06	02:25:33	القنوات الإذاعية الجمعياتية
2%	02:31:00	02:25:29	00:00:00	00:05:31	القنوات التلفزيونية الخاصة
100%	134:48:24	39:11:50	66:39:55	28:56:39	المجموع الزمني



2- تطور وتيرة التغطية لحملة الانتخابات التشريعية في القنوات التلفزيونية والإذاعية العمومية والخاصة والجمعية

المجموع الزمني	القنوات التلفزيونية الخاصة	القنوات الإذاعية الجمعية	القنوات الإذاعية الخاصة	القنوات الإذاعية العمومية	القنوات التلفزيونية العمومية	التاريخ
4:22:37	00:00:00	00:00:00	00:07:29	04:03:47	00:11:21	16/01/2023
4:11:58	00:00:00	00:00:00	00:55:48	03:02:56	00:13:14	17/01/2023
6:13:04	00:00:00	00:14:32	02:05:31	03:31:15	00:21:46	18/01/2023
6:36:11	00:00:00	00:44:20	01:35:54	03:02:13	01:13:44	19/01/2023
7:03:49	00:00:00	01:06:15	02:00:25	03:00:45	00:56:24	20/01/2023
4:22:18	00:00:00	00:44:27	00:43:39	01:46:09	01:08:03	21/01/2023
4:19:29	00:00:00	00:28:46	0:38:05	01:55:08	01:17:30	22/01/2023
7:16:47	00:00:00	01:06:45	2:27:11	02:26:32	01:16:19	23/01/2023
6:36:33	00:00:00	00:33:20	02:05:10	02:28:07	01:29:56	24/01/2023
5:46:21	00:00:00	01:07:41	01:47:18	01:27:34	01:23:48	25/01/2023
6:26:57	00:00:00	00:18:00	02:33:13	02:07:21	01:28:23	26/01/2023
3:23:51	00:00:00	00:00:00	00:34:40	01:19:16	01:29:55	27/01/2023
66:39:55	00:00:00	06:24:06	17:34:23	30:11:03	12:30:23	المجموع الزمني

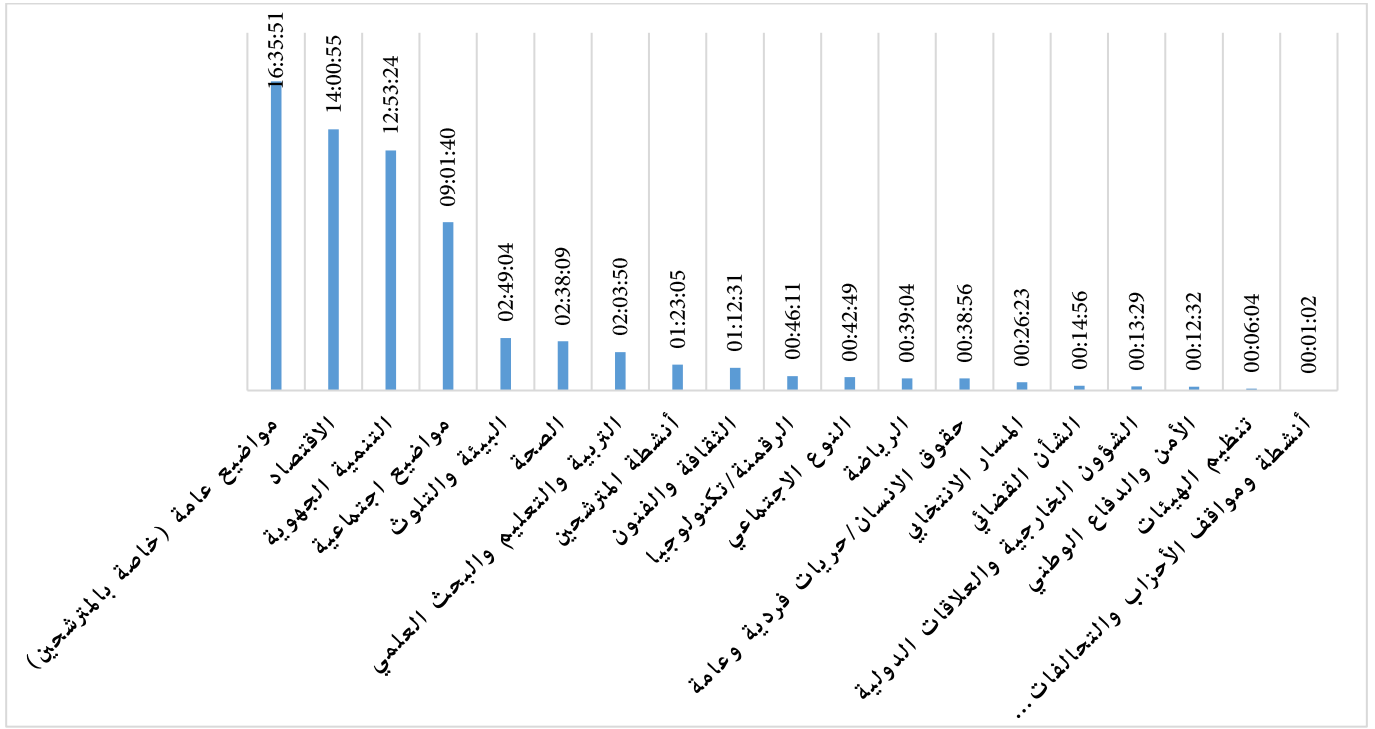


3- توزيع المترشحين والمترشحات الذين نفذوا إلى وسائل الإعلام المرصودة حسب الأصناف المهنية

النسبة المئوية	الحيز الزمني	عدد المترشحين/ات الذين نفذوا إلى وسائل الاعلام	الأصناف المهنية
27,0%	17:59:09	64	أعوان و اطارات وموظفي القطاع العام
24,2%	16:08:16	61	اطارات و أعوان وزارة التربية
15,4%	10:14:03	37	أعوان و اطارات وموظفي القطاع الخاص
9,7%	06:29:29	29	مهن حرة
7,0%	04:39:27	17	لا شيء
4,9%	03:17:53	13	اطارات و أعوان وزارة التعليم العالي
4,8%	03:11:01	15	رئيس بلدية
3,4%	02:17:57	10	متقاعد
2,1%	01:25:32	5	طالب/ طالبة تلميذ
0,9%	00:35:56	1	مجلس نواب
0,5%	00:21:12	1	رجال الاعمال
100%	66:39:55	253	المجموع

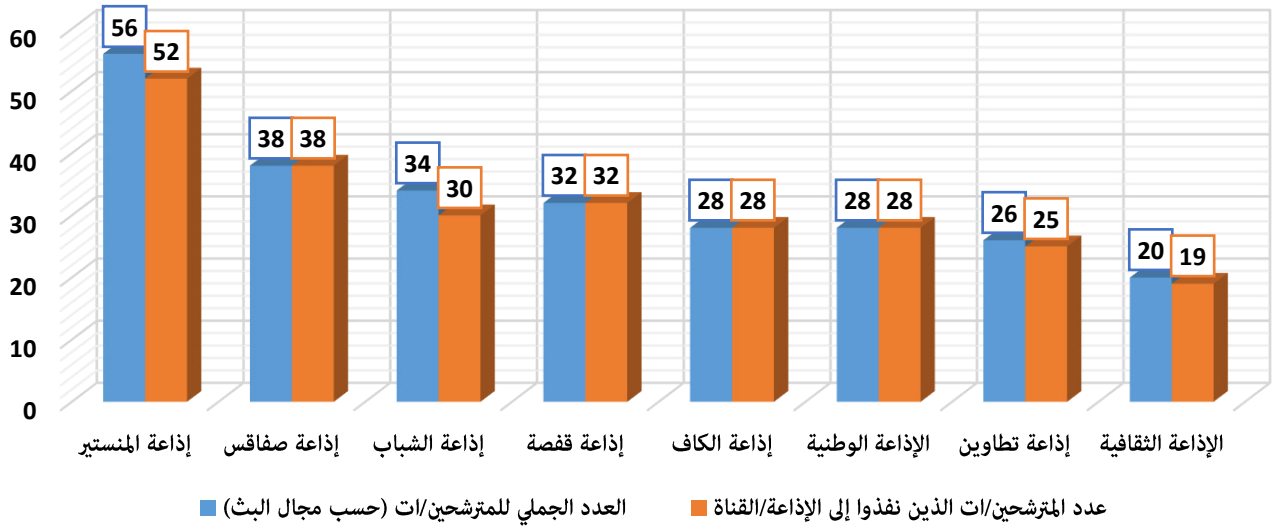
4- توزيع الحيز الزمني الإجمالي المخصص للمحاور في مداخلات المترشحين والمترشحات

النسبة المئوية	الحيز الزمني	المحاور
24,90%	16:35:51	مواضيع عامة (خاصة بالمترشحين/ات)
21,02%	14:00:55	الاقتصاد
19,34%	12:53:24	التنمية الجهوية
13,54%	09:01:40	مواضيع اجتماعية
4,23%	02:49:04	البيئة والتلوث
3,95%	02:38:09	الصحة
3,10%	02:03:50	التربية والتعليم والبحث العلمي
2,08%	01:23:05	أنشطة المترشحين
1,81%	01:12:31	الثقافة والفنون
1,15%	00:46:11	الرقمنة/تكنولوجيا
1,07%	00:42:49	النوع الاجتماعي
0,98%	00:39:04	الرياضة
0,97%	00:38:56	حقوق الإنسان/حريات فردية وعامة
0,66%	00:26:23	المسار الانتخابي
0,37%	00:14:56	الشأن القضائي
0,34%	00:13:29	الشؤون الخارجية والعلاقات الدولية
0,31%	00:12:32	الأمن والدفاع الوطني
0,15%	00:06:04	تنظيم الهيئات
0,03%	00:01:02	أنشطة ومواقف الأحزاب والتحالفات السياسية
100%	66:39:55	المجموع العام



5- توزيع الحيز الزمني وعدد المرشحين الذين نفذوا إلى القنوات التلفزيونية والإذاعية العمومية

نسبة نفاذ المرشحين/ات	العدد الجملي للمرشحين/ات (حسب مجال البث)	عدد المرشحين/ات الذين نفذوا إلى الإذاعة/القناة	الحيز الزمني	وسائل الاعلام عمومية
96,18%	262	252	30:11:03	القنوات الإذاعية العمومية
92,86%	56	52	06:34:44	إذاعة المنستير
100%	38	38	05:33:06	إذاعة صفاقس
100%	32	32	03:24:07	إذاعة قفصة
88,24%	34	30	02:03:27	إذاعة الشباب
100%	28	28	02:57:20	إذاعة الكاف
100%	28	28	04:06:27	الإذاعة الوطنية
96,15%	26	25	03:40:21	إذاعة تطاوين
95%	20	19	01:51:31	الإذاعة الثقافية
-----	-----	183	12:30:23	القنوات التلفزيونية العمومية
-----	-----	183	12:30:23	القناة الوطنية الاولى



← القنوات الإذاعية العمومية

خُصّصت القنوات الإذاعية العمومية التي تمّ رصدها خلال الدور الثاني من الانتخابات التشريعية (8 قنوات هي الإذاعة الوطنية، إذاعة الشباب، الإذاعة الثقافية، إذاعة الكاف، إذاعة قفصة، إذاعة المنستير، إذاعة صفاقس وإذاعة تطاوين) مدّة زمنية بلغت 46 ساعة و13 دقيقة و50 ثانية لنفاد مختلف أصناف الفاعلين السياسيين من فاعلين مؤسّساتيين وأحزاب سياسية وشخصيات سياسية غير منتمية ومترشحين. أي ما يعادل 34% من الحيز الزمني الإجمالي المخصّص للتعددية السياسية في كل القنوات التي تمّ رصدها خلال الفترة المذكورة. وتوزّعت هذه المدّة بين المترشحين والمترشحات (30 ساعة و11 دقيقة) والفاعلين المؤسّساتيين (11 ساعة و50 دقيقة) والأحزاب والشخصيات السياسية غير المنتمية (4 ساعات و11 دقيقة). ونفذ 252 مترشّحا ومترشّحة من مجموع 262 إلى القنوات الإذاعية العمومية أي بنسبة 96%. وتعدّ هذه النسبة مرتفعة مقارنة بنظيراتها من القنوات الإذاعية الخاصة والتي بلغت فيها نسبة 34%.

ومن ضمن هذه المحطات الإذاعية العمومية المذكورة، خُصّصت إذاعة المنستير أكبر حيز زمني لنفاد المترشحين والمترشحات وتغطية أنشطتهم/هنّ بـ 6 ساعات و34 دقيقة توزعت بين 52 مترشحا ومترشحة في مجال بث الإذاعة أي بنسبة نفاذ بلغت 96%. وقد تلتها إذاعة صفاقس التي خُصّصت 5 ساعات و33 دقيقة توزعت بين 38 مترشحا ومترشحة أي بنسبة نفاذ 100% ثمّ الإذاعة الوطنية بـ 4 ساعات و6 دقائق أي بنسبة نفاذ للمترشحين والمترشحات بلغت 100%. أمّا بقية المحطات الإذاعية العمومية فتراوحت المدّة المخصصة للمترشحين والمترشحات بها بين 3 ساعات و4 دقائق (إذاعة قفصة) وساعة و51 دقيقة (الإذاعة الثقافية).

تمكنت القنوات الإذاعية العمومية، خلال الدور الثاني من الانتخابات التشريعية، من تغطية أنشطة 252 مترشحة/ة من مجموع 262 مترشحة/ة ينتمون إلى الدوائر الانتخابية التي يشملها مجال بث كل إذاعة. إذ بلغت نسبة التغطية الإجمالية في القنوات الإذاعية العمومية مجتمعة 96.1%.

تبرز المعطيات الإحصائية الواردة في التقرير أنّ وتيرة التغطية خلال الأيام الأولى من الحملة الانتخابية كانت مرتفعة (أيام 16 و17 و18 و19 و20 جانفي 2023) حيث تراوحت بين 3 ساعات و4 ساعات في اليوم. ثم انخفضت في الأيام الموالية لتتراوح بين ساعة وساعتين.

كما تبرز النتائج الكمية انخفاض مدة نفاذ ممثلي الأحزاب والشخصيات السياسية غير المنتمية وتغطية أنشطتهم خلال فترة الحملة الانتخابية في القنوات الإذاعية العمومية إذ بلغت 4 ساعات و11 دقيقة في حين بلغت المدة الزمنية لتغطية أنشطة الفاعلين المؤسسيين 11 ساعة و51 دقيقة.

وبلغت أعلى مدة زمنية لتغطية نشاط الأحزاب ونفاذ

ممثلهم في المحطات الإذاعية العمومية في الإذاعة الوطنية وتوزعت معظمها بين مبادرة فليتنصر الشعب المشاركة في الانتخابات بـ 35 دقيقة وجبهة الخلاص الوطني المقاطعة لها بـ 36 دقيقة، ثم نجد إذاعة صفاقس التي خصصت لهذا الصنف من الفاعلين السياسيين 36 دقيقة منها 25 دقيقة منحت لتغطية نشاط جبهة الخلاص الوطني و8 دقائق لمبادرة فليتنصر الشعب، ثم إذاعة المنستير بـ 21 دقيقة منها 13 دقيقة لصالح جبهة الخلاص الوطني. أما بقية المحطات الإذاعية العمومية فخصصت بضعة دقائق لتغطية أنشطة الفاعلين الحزبيين والشخصيات السياسية غير المنتمية أغلبها تم بثه في النشرات الإخبارية.

إجمالاً، ارتكزت تغطية القنوات الإذاعية العمومية للدور الثاني من الانتخابات التشريعية على بث برنامج "كرسي النائب" في شكل مناظرة إذاعية بين المترشحين عن نفس الدائرة الانتخابية، و"النشرات الانتخابية" التي خصصت لتغطية أنشطة المترشحين/ات الميدانية والمنتمين للدوائر الانتخابية التي يشملها مجال بث كل قناة إذاعية، وفيما يلي أهم الاستنتاجات الكيفية التي تم تسجيلها خلال فترة الرصد:

← الإذاعة الوطنية:

على غرار الدور الأول من الانتخابات التشريعية، اعتمدت الإذاعة الوطنية معيار القرعة لترتيب نفاذ المترشحين/ات إلى برامجها. وللإشارة فقد قامت الإذاعة الوطنية بتغطية المترشحين/ات في الدوائر الانتخابية التابعة إلى بعض ولايات تونس الكبرى والتمثلة في تونس1 وتونس2 وبن عروس في برنامج كرسي النائب وكذلك في النشرات الإخبارية.

تم بث برنامج "كرسي النائب" يومياً خلال الحملة الانتخابية بمعدل حصّة أو حصّتين في اليوم، إذ ارتكزت عملية اختيار المترشحين/ات على آلية القرعة عن ولايات تونس1 وتونس2 وبن عروس لتقديم برامجهم الانتخابية، حيث تمّ استضافة مترشحين ينتمون إلى نفس الدائرة للتناظر فيما بينهم.

تكوّن برنامج "كرسي النائب" من عدّة فقرات تتمثل الأولى في "فقرة ملمح" (Portrait) يقدم خلالها المترشح نفسه، أمّا الفقرة الثانية هي "فقرة وجه لوجه" وهي مواجهة بين المترشحين الذين تمت استضافتهما للتناظر حول ثلاث محاور تتعلق بالشأن الاقتصادي والشأن الاجتماعي والشأن العام. وإثر الانتهاء من الإجابة على كل سؤال من طرف الضيفين يتم منح كل منهما 30 ثانية للردّ أو للسؤال حول ما صرح به الآخر. وتتمثل الفقرة الثالثة في فقرة "سؤال من ناخب" تحتوي على سؤال مسجل من مواطن من الجهة التي تشرح عنها الضيفان يقومان بالإجابة عنه كل حسب برنامج الانتخابي المحدد، أمّا الفقرة الرابعة والأخيرة فهي فقرة "كلمة ناخب" يقدم خلالها المترشح وعوده الانتخابية.

وتجدر الإشارة إلى أنه في صورة تغيب أحد المرشحين الذين أفرزتهم عملية القرعة لا يتم حرمان المترشح الذي تمكّن من الحضور وتمكينه من الوقت لتقديم برنامجه الانتخابي.

تبث الإذاعة الوطنية نشرتين اخباريتين يومياً على الساعة الواحدة بعد الزوال وفي السادسة مساءً، حيث تم بث أنشطة المرشحين/ات عن الدوائر الانتخابية التي تم ذكرها أعلاه ومنح كل مترشح/ة للتعريف بالخطوط العريضة لبرنامجها/ها الانتخابي، كما تم تقديم بطاقة تعرف بالدوائر الانتخابية التي تقوم الإذاعة بتغطيتها، هذا بالإضافة إلى تغطية الأنشطة السياسية لأهم التظاهرات والمستجدات على المستوى الوطني للفاعلين السياسيين والمؤسستين. حيث كشفت عملية الرصد عدم تسجيل ما من شأنه أن يعتبر بمثابة المساس بحرمة الحياة الخاصة لكل الفاعلين السياسيين، إضافة إلى تقديم مختلف التصريحات الصادرة عن مختلف المرشحين/ات بطريقة واضحة دون تسجيل تعريف أو توجيه أو انحياز لأي طرف. كما تضمنت "النشرة الانتخابية" بطاقة تعريفية يتم خلالها التعريف بالدوائر الانتخابية جغرافياً إلى جانب عدد السكان/ عدد المرشحين/ات فيها، وفقرة "باختصار" التي تقدّم تعريفاً لبعض المفاهيم الانتخابية.

← الإذاعة الثقافية:

قامت الإذاعة الثقافية بتغطية الحملة الانتخابية لكل من ولايات زغوان ومنوبة وأريانة، حيث تم تخصيص برنامج "كرسي النائب" كامل أيام الأسبوع باستثناء يومي السبت والأحد لنفاذ المرشحين/ات إلى الإذاعة والتعريف ببرامجهم الانتخابية عن طريق آلية التناظر بين كل مترشحين من نفس الدائرة. وتم اعتماد نفس التمشي والمبدأ الذي اعتمده كل المحطات الإذاعية العمومية، إذ قامت مقدمة البرنامج بالتعريف بقواعد البرنامج مع احترام مبدأ المساواة، كما تجدر الإشارة إلى خلوّ هذا البرنامج من أي خطاب فيه ثلب أو تمييز أو تحريض على الكراهية ومن أي عبارات تحمل معاني الإهانة أو التحقير بين المرشحين/ات.

وقد تم تسجيل تغيب العديد من المرشحين/ات خلال برنامج "كرسي النائب" حتى أنه تم، في بعض الأحيان، حجب الحصة لعدم حضور المرشحين/ات عن نفس الدائرة. أما بخصوص النشرات الإخبارية فقد تم تخصيص جزء من نشرة أخبار الواحدة بعد الظهر لتغطية أنشطة المرشحين/ات للدوائر الانتخابية التابعة للولايات التي شملها مجال بث الإذاعة.

← إذاعة تطاوين:

خصّصت إذاعة تطاوين برنامج "كرسي النائب" لاستضافة المرشحين/ات عن الدوائر الانتخابية التابعة لولايات مدينين وتطاوين وقابس. وقد تم اعتماد التناظر معياراً أساسياً لتقديم البرامج الانتخابية الخاصة بالمرشحين/ات عن الدائرة الانتخابية نفسها. ولم يتضمن هذا البرنامج أي خطاب عنيف أو كراهية سواء ضد الأشخاص أو الفاعلين السياسيين أو المرشحين/ات. واقتصر جميع المرشحين/ات على الإجابة عن الأسئلة الموجهة لهم.

كما تم بث برنامج "كرسي النائب" في إذاعة تطاوين يومياً طيلة فترة الحملة الانتخابية، وعند تغيب أحد المرشحين/ات لم يحرم الآخر من الحضور وتقديم برنامجه الانتخابي، مع الإشارة في هذه الحالة إلى تغيير طريقة تسيير البرنامج إذ تم طرح أسئلة في عديد المجالات والإجابة عنها من طرف المترشح الحاضر دون التناظر مع منافسه من نفس الدائرة.

وجدير بالملاحظة أن النشرة الانتخابية التي تم بثها يومياً على الساعة السادسة مساءً قامت بتغطية أنشطة المرشحين/ات في دوائر مجال بثها. وقد تم اعتماد معيار التنوع الجغرافي في تغطية أخبار الحملة من أجل تمكين أكثر ما يمكن من المرشحين/ات من مختلف الدوائر التي تصلها موجات الإذاعة لإيصال برامجهم وعرضها على الناخبين.

← إذاعة الشباب

واصلت إذاعة الشباب تغطية الحملة الانتخابية في دورها الثاني من خلال بث برنامجها الحواري "كرسي النائب" يوميا لمدة نصف ساعة وذلك بمعدل حصة أو حصتين. ويستضيف البرنامج في كل حصة مترشحين اثنين عن ولايتي نابل وبنزرت للتعريف بأنفسهم والإجابة عن أسئلة متعلقة بالمحاور الاقتصادية والاجتماعية والسياسية. كما تمت إضافة جزء جديد في البرنامج، خلال الدور الثاني من الانتخابات التشريعية، يتمثل في تخصيص 30 ثانية لكل ضيف للتفاعل والتعليق على إجابة الضيف بصفته مترشحا والمنافس المباشر في نفس الدائرة الانتخابية. ورغم ما أبداه مقدمو البرنامج من استعداد لضمان احترام مبدأ المساواة بين المترشحين/ات، فقد تم إلغاء جل الحلقات نظرا لتغيّب الضيوف، فمن مجموع 16 حصة، تم بث حصة واحدة جمعت بين مترشحين اثنين وذلك يوم 18 جانفي، وتم بث 4 حصص بحضور ضيف واحد واعتذر المترشحون عن الحضور في بقية الحصص أي في 11 حلقة. كما تم تغطية أنشطة المترشحين/ات وتصريحاتهم خلال النشرات الإخبارية على نفس منوال النشرات خلال الدور الأول. وتم الالتزام بجميع مبادئ التغطية الانتخابية ولم يتم تسجيل أي شكل من أشكال خطاب الكراهية أو عدم احترام الحياة الخاصة، كما لم يتم تسجيل خروقات متعلقة باحترام مبادئ المساواة والتنوع والحياد.

← إذاعة الكاف

خصصت إذاعة الكاف ضمن تغطيتها الانتخابية برنامج "كرسي النائب" والذي يستضيف في كل حصة مترشحين اثنين عن الدوائر الانتخابية التابعة لولايات باجة وجندوبة والكاف وسليانة. وعلى غرار الدور الأول، التزم مقدمو البرنامج باحترام مبدأ المساواة وبضمان الحياد تجاه جميع الضيوف. إلا أنّ الضيوف تغيّبوا في جميع الحصص باستثناء حصة واحدة تم بثها يوم 21 جانفي حضرها مترشحان عن ولاية سليانة، بينما تم بث 8 حصص بحضور ضيف واحد وتم الإعلان عن تغيّب جميع المترشحين/ات في 5 حصص. كما بثت إذاعة الكاف النشرة الانتخابية بشكل يومي على الساعة الواحدة ظهرا لتغطية أنشطة المترشحين/ات ونقل تصريحاتهم. وتم الحفاظ على الفقرات نفسها التي أثبتت النشرات الانتخابية في الدور الأول، حيث تم الحرص على توفير الجانب التفسيري فيما يتعلق بالمفاهيم الانتخابية ودور المجلس النيابي، كما تم نقل شواغل المواطنين وانتظاراتهم، إضافة إلى مواكبة نسق أنشطة المترشحين/ات ومخالفاتهم. وقد اتسم الأداء الصحفي بالحياد والموضوعية واحترام مبدأ المساواة بين المترشحين/ات.

← إذاعة المنستير

تم بث برنامج "كرسي النائب" يوميا لمدة نصف ساعة ومعدل حصة أو حصتين. ويستضيف البرنامج في كل حصة مترشحين اثنين عن الدوائر الانتخابية التابعة لولايات المنستير والقيروان والمهدية وسوسة للإجابة عن أسئلة تتمحور حول المواضيع الاجتماعية والاقتصادية والسياسية وللتعليق والتفاعل مع إجابات المترشح المنافس. وقد سجل البرنامج عديد الغيابات للمترشحين، حيث تم بث الحصة في كثير من الأحيان بحضور ضيف واحد، وتم إلغاء الحصة في أحيان أخرى لاعتذار الضيوف عن الحضور. وبصفة عامة، اتسم الأداء الصحفي في هذا البرنامج بالمهنية والحياد والموضوعية، إضافة إلى احترام مبدأ المساواة بين المترشحين/ات والحرص على عدم بث خطابات كراهية. بثت إذاعة المنستير يوميا نشرة انتخابية واحدة خلال منتصف النهار، حيث تمت تغطية أنشطة المترشحين/ات عن الدوائر الانتخابية التابعة لولايات المنستير والقيروان والمهدية وسوسة ونقل تصريحاتهم حول برامجهم الانتخابية. كما وفرت النشرة فقرة قارة بعنوان "المرصد الانتخابي" لمواكبة سير العملية الانتخابية من خلال إجراء مقابلات مع

ممثلين عن هيئة الانتخابات والمجتمع المدني. ولم يتم تسجيل خروقات متعلقة بقواعد التغطية الانتخابية، كما اتسم الأداء الصحفي بالموضوعية والحياد.

← إذاعة قفصة

بث إذاعة قفصة، في إطار تغطيتها للدور الثاني من الانتخابات التشريعية، برنامج " كرسي النائب " في شكل مناظرة إذاعية. يتمّ خلال هذا البرنامج تقديم برامج المترشحين/ات من خلال استضافة مترشحين اثنين للدور الثاني عن نفس الدائرة كل مرة، على أن تكون الدائرة تابعة لمجال بث الإذاعة أي في ولايات قفصة وتوزر وقبلي والقصرين. ويتم في هذا البرنامج منح المترشحين/ات فرصة تقديم برامجهم الانتخابية من خلال طرح أسئلة محدّدة، وبعد كلّ سؤال تتاح لكلّ مرشح مساحة للتفاعل والتعقيب على إجابة المرشح المنافس.

كما يتمّ توجيه سؤال مسجّل من طرف ناخب عن الدائرة الانتخابية التي يمثلها المرشح وتكون الإجابة في 90 ثانية بخصوص الحلول المقترحة لأحد الإشكالات المطروحة بالجهة. وفي نهاية كلّ حصة يجيب كلّ مرشح عن التزامه من عدمه بإجراء حصة إذاعية بعد انقضاء 100 يوم من دخول البرلمان.

حيث يشير مقدّم(ة) البرنامج في بداية كلّ حصة إلى أنّ إجراءات تنظيم البرنامج خضعت إلى القرعة بما في ذلك ترتيب حضور المترشحين/ات وترتيب الإجابات. وقُدّمت جملة الأسئلة المطروحة على المترشحين/ات في شكل ثلاثة محاور كبرى (اقتصادي، اجتماعي، سياسي) وتكون الإجابة بالتساوي بين المترشحين/ات وفي آخر الحصة يتمّ تخصيص مساحة لكل مرشح في "كلمة نائب".

وخلال عملية الرصد تم تسجيل تغيب العديد من المترشحين/ات إلى جانب تخلي بعض المترشحين/ات إرادياً عن الوقت المخصّص لهم أو بعضاً منه عند الإجابة عن الأسئلة أو التزام الصمت/التلعثم أثناء الإجابة، إضافة إلى عدم تضمن البرنامج مساساً بحرمة الحياة الخاصّة لمختلف المترشحين/ات. كما وردت مختلف التصريحات الصادرة عن المرشح للانتخابات التشريعية القادمة بشكل واضح دون تسجيل ما قد يفيد التحريف أو التوجيه، حيث يشير الصحفي(ة) خلال الحصة بضرورة احترام المترشحين/ات للحريات الفردية وعدم استعمال خطابات الثلب والعنف والكرهية والإهانة والتحقير.

تقدّم "النشرة الانتخابية" في إذاعة قفصة العمومية تغطية لأنشطة المترشحين/ات وأبرز نقاط برنامجهم الانتخابي، شملت هذه التغطية مختلف الدوائر الانتخابية عن ولايات قفصة والقصرين وتوزر وقبلي. إلى جانب تقديم أبرز المستجدات الوطنية. كما لم يرد بالنشرة الانتخابية ما قد يفيد المساس بحرمة الحياة الخاصّة لجملة الفاعلين السياسيين حيث التزم المضمون الإخباري عموماً بأخلاقيات المهنة وضوابطها. كما قُدّمت مختلف التصريحات الصادرة عن مختلف المترشحين/ات بطريقة واضحة ومتوازنة عموماً دون تسجيل ما قد يفيد التحريف أو التوجيه أو الانحياز إلى أطراف أو توجّهات سياسيّة.

خصّصت النشرة الانتخابية فقرات خاصّة للتعريف بمفاهيم/مصطلحات انتخابية وسياسية مختلفة على غرار (التعبير الحر، البرنامج الانتخابي، مجلس نواب الشعب، سحب الوكالة، الحملة الانتخابية، الدائرة الانتخابية...). كما تضمّنت النشرة بطاقة تعريفية بعنوان "دوائر انتخابية" يتمّ خلالها التعريف بالدوائر الانتخابية.

← إذاعة صفاقس:

في إطار الحرص على ضمان حق النفاذ إلى وسائل الإعلام العمومي في الإذاعات المركزية والجهوية للإذاعة التونسية وضماناً لحقهم في التعبير وفقاً لمبدأ المساواة، بثت إذاعة صفاقس برنامج " كرسي النائب " باعتباره منبراً خاصاً للمترشحين للانتخابات التشريعية عن الدوائر الانتخابية التابعة لولايتي صفاقس وسيدي بوزيد، حيث يتم استضافة مترشحين

اثنين، في كل حصة، عن نفس الدائرة لمنحهم فرصة تقديم برامجهم الانتخابية من خلال طرح أسئلة محدّدة، وبعد كلّ سؤال تتاح لكلّ مرشح مساحة للتعقيب على إجابة المترشح المنافس، بالإضافة إلى فتح مساحة أولى (فقرة Portrait) يقدّم فيها المترشح ملخصاً خاصاً عنه (سيرته الذاتية، خبراته العملية والعلمية..) والإجابة في 60 ثانية. كما يتمّ توجيه سؤال وحيد مسجّل من طرف ناخب عن تلك الدائرة وتكون إجابة كلّ مرشح في 90 ثانية، حول حلولهم المقترحة لأحد أهمّ المشاكل بجهتهم، وفي نهاية كلّ حصة يجب كلّ مرشح عن التزامه من عدمه بإجراء حصة إذاعية بعد انقضاء 100 يوم من دخوله البرلمان (يجيب المترشح فقط بـ "نعم ألتزم" أو "لا ألتزم").

يشير مقدّم(ة) البرنامج في بداية كلّ حصة إلى أنّ إجراءات تنظيم البرنامج خضعت إلى القرعة بما في ذلك ترتيب حضور المترشحين/ ترتيب الإجابات/ ترتيب حضور الولايات والدوائر الانتخابية بحضور عدول تنفيذ وقدمت بثاً للقرعة على المحامل الرقمية للإذاعة التونسية. كما قدّمت جملة الأسئلة المطروحة على المترشحين/ات في شكل ثلاثة محاور كبرى (اقتصادي، اجتماعي، سياسي) وتكون الإجابة بالتساوي بين المترشحين/ات وفي آخر الحصة يتمّ تخصيص مساحة لكل مرشح في "كلمة نائب".

وخلال عملية الرصد تم تسجيل تغيب العديد من المترشحين/ات إلى جانب تخلي بعضهم إرادياً عن الوقت المخصّص لهم أو بعضاً منه عند الإجابة عن الأسئلة أو التزام الصمت/التلعثم أثناء الإجابة رغم تذكير مقدّم(ة) البرنامج بالوقت المتبقي. ولم يتم تسجيل ما يفيد المساس بحرمة الحياة الخاصة للمترشحين/ات حيث التزم مقدّم(ة) البرنامج عموماً بأخلاقيات المهنة وضوابطها، كما وردت مختلف التصريحات الصادرة عن المترشح للانتخابات التشريعية القادمة بشكل واضح دون تسجيل ما قد يفيد التحريف أو التوجيه، حيث يشير(ت) الصحفي(ة) خلال الحصة بضرورة احترام الحريات الفردية وعدم استعمال خطاب فيه ثلب أو تمييز أو تحريض على الكراهية أو توظيف.

كما لم يتضمن أداء صحفي البرنامج ما قد يفيد الانحياز إلى جهة/مواقف سياسية دون غيرها حيث التزم مقدّم(ة) البرنامج بالموضوعية والحياد والاقتصار على طرح الأسئلة التي يتمّ سحبها مع التذكير بالوقت المتبقي المخصّص لكلّ مترشح أو انتهائه.

تقدّم "النشرة الانتخابية"، في إذاعة صفاقس العمومية، في نشرتين مطوّلتين (س13 وس18) تغطية لأنشطة المترشحين/ات وأبرز نقاط برنامجهم الانتخابي. شملت هذه التغطية مختلف الدوائر الانتخابية في ولايتي صفاقس وسيدي بوزيد، إلى جانب تقديم أبرز المستجدات الوطنية. وأفضت عملية الرصد عدم تسجيل ما من شأنه أن يمس من حرمة الحياة الخاصة للفاعلين السياسيين حيث التزم المضمون الإخباري عموماً بأخلاقيات المهنة وضوابطها. إضافة إلى تقديم مختلف التصريحات الصادرة عن مختلف المترشحين/ات بطريقة واضحة ومتوازنة عموماً دون تسجيل تحريف أو توجيه أو انحياز إلى أطراف أو توجهات سياسية. كما تضمنت "النشرة الانتخابية" بطاقة تعريفية يتمّ خلالها التعرف بالدوائر الانتخابية جغرافياً إلى جانب عدد السكان/ عدد المترشحين/ات فيها، وفقرة باختصار التي تقدّم تعريفاً لبعض المفاهيم الانتخابية.

← القناة الوطنية الأولى العمومية

تمحورت تغطية القناة الوطنية الأولى للدور الثاني من الانتخابات التشريعية، حول تخصيص حيز زمني بلغ 12 ساعة و30 دقيقة و23 ثانية، لاستضافة المترشحين/ات في البرنامج الحوارية " نحو البرلمان" للتعبير عن برامجهم الانتخابية. إضافة إلى تغطية أنشطة المترشحين/ات الميدانية عبر نشرة أخبار الثامنة مساءً. حيث بلغ العدد الجملي للمترشحين/ات الذين نفذوا إلى برامج القناة الوطنية الأولى 183 مترشحاً ومترشحة من مجموع 262 مترشحاً ومترشحة، أي بنسبة تغطية بلغت 69.8% مقارنة بالدور الأول الذي بلغت فيه نسبة التغطية الإجمالية 25.4%.

كما تجدر الإشارة في هذا السياق إلى أن مؤسسة التلفزة الوطنية لم ترسل المخطط التفصيلي الخاصة بتغطيتها للدور الثاني من الانتخابات التشريعية إلى الهيئة العليا المستقلة

للاتصال

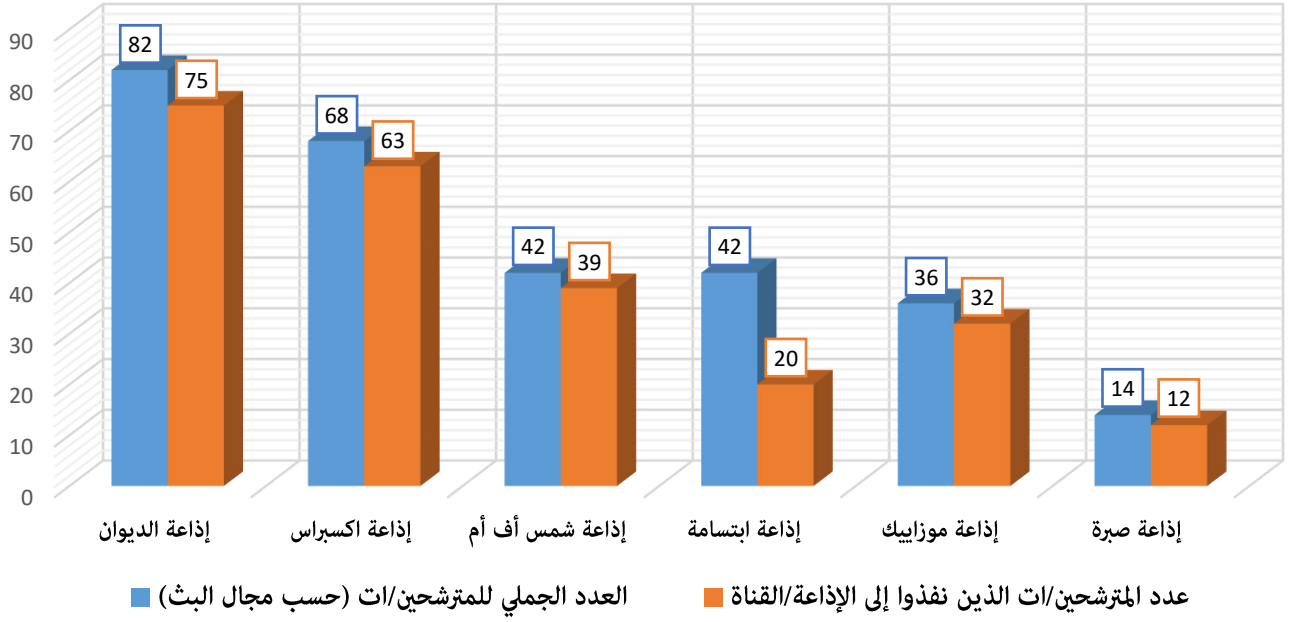
بلغ عدد المترشحين الذين نفذوا إلى البرنامج الحواري " نحو البرلمان" ونشرة الاخبار في القناة الوطنية الأولى خلال الدور الثاني من الانتخابات التشريعية 183 مترشحا ومترشحة فقط من مجموع 262، أي بنسبة تغطية اجمالية تعادل 69.8%.

السمعي والبصري، بما يمكن الهيئة من تقييم مدى الالتزام باستضافة وتغطية أنشطة المترشحين/ات الذين تم اختيارهم عبر آلية القرعة. ورغم أهمية الحيز الزمني المرصود والجهد المبذول، فإن النتائج التفصيلية كشفت عن ضعف عدد المترشحين/ات الذين نفذوا إلى البرنامج الحواري " نحو البرلمان" والبالغ عددهم 55 مترشحا ومترشحة فقط من مجموع 262، وتغطية أنشطة 156 مترشحا ومترشحة في النشرة الإخبارية. وتجدر الإشارة إلى أن 28 مترشحا فقط تمكنوا من النفاذ إلى البرنامج الحواري وإلى نشرة الأخبار الرئيسية معا.

ولئن تمكنت القناة الوطنية الأولى من الالتزام بقاعدة التمثيل الجغرافي، مقارنة بالدور الأول، فإنها لم تتمكن من الالتزام بقاعدة التساوي في الحظوظ بين كل المترشحين/ات من كل الدوائر الانتخابية والبالغ عددها 131 دائرة. كما تجدر الإشارة في هذا السياق إلى أنه تم تسجيل ضعف الحيز الزمني المخصص للفاعلين السياسيين غير المنتمين للأحزاب السياسية طيلة الدور الثاني من الانتخابات التشريعية في القناة الوطنية العمومية، بمجموع زمني بلغ حوالي 9 دقائق، مقارنة بـ 15 دقيقة و40 ثانية خلال الدور الأول، مقابل تخصيص أكثر من ساعتين لتغطية أنشطة وتصريحات فاعلين مؤسستيين ممثلين عن رئاستي الجمهورية والحكومة.

6- توزيع الحيز الزمني وعدد المترشحين/ات الذين نفذوا إلى القنوات التلفزية والإذاعية الخاصة

القنوات الإذاعية الخاصة	الحيز الزمني	عدد المترشحين/ات الذين نفذوا إلى الإذاعة/القناة	العدد الجملي للمترشحين/ات (حسب مجال البث)	نسبة نفاذ المترشحين/ات
القنوات الإذاعية الخاصة	17:34:23	241	284	84,86%
إذاعة الديوان	02:26:06	75	82	91,46%
إذاعة اكسبراس	02:27:28	63	68	92,65%
إذاعة شمس أف أم	01:11:18	39	42	92,86%
إذاعة موزاييك	04:05:19	32	36	88,89%
إذاعة ابتسام	01:17:26	20	42	47,62%
إذاعة صبرة	06:06:46	12	14	85,71%
القنوات التلفزية الخاصة	00:00:00	00	00	0.0%
قناة التاسعة	00:00:00	00	00	0.0%



← القنوات الإذاعية الخاصة

خصت القنوات الإذاعية الخاصة حيزاً زمنياً هاماً للتعددية السياسية خلال الدور الثاني من الانتخابات التشريعية، وذلك بمجموع زمني قارب 61 ساعة و04 دقائق، أي ما يعادل 54% من مجموع الحيز الزمني المرصود في كل القنوات الإذاعية والتلفزيونية.

وعلى خلاف الحجم الزمني المخصص خلال الدور الأول، فإن الحيز الزمني الإجمالي الذي خصص لتغطية أنشطة المرشحين/ات ودعوتهم للتعبير المباشر في البرامج الحوارية بلغ 17 ساعة و34 دقيقة و23 ثانية أي بنسبة مائوية قاربت 29%. مقابل تخصيص حيز زمني أكبر لدعوة وتغطية أنشطة الفاعلين السياسيين والأحزاب السياسية بصفة عامة. وذلك بحيز زمني قارب 31 ساعة و11 دقيقة و22 ثانية، أي نسبة مائوية بلغت 51 بالمائة من مجموع الحيز الزمني المرصود في كل القنوات الإذاعية الخاصة. وهو ما يعود إلى تزامن تنظيم عدة أحزاب سياسية غير مساندة لمسار 25 جويلية جملة من تحركات ميدانية واقترح مبادرات سياسية الأمر الذي مكنها من النفاذ إلى مختلف البرامج الحوارية والأخبار. أما بخصوص تغطية أنشطة أعضاء الحكومة ورئاسة الجمهورية فقد خصص لها حوالي 12 ساعة و18 دقيقة وبنسبة مائوية قاربت 20% من مجموع الحيز الزمني المرصود في كل القنوات الإذاعية الخاصة.

ارتفع المجهود الذي بذلته القنوات الإذاعية الخاصة لتغطية أنشطة المرشحين والمرشحات للدور الثاني من الانتخابات التشريعية نسبياً مقارنة بالمجهود المخصص خلال الدور الأول. حيث بلغت نسبة التغطية الإجمالية لكل

المرشحين/ات المنتمين لمجالات بث هذه القنوات الإذاعية 84.9% من مجموع المرشحين/ات، أي بعدد جملي بلغ 241 مترشحا ومترشحة من مجموع 284 مترشحا ومترشحة، مقابل نسبة تغطية إجمالية خلال الدور الأول لم تتجاوز 70.7%. كما بينت النتائج التفصيلية تراوح نسبة التغطية الإجمالية للمرشحين في مختلف القنوات الإذاعية الخاصة بين 91.4 و92.8% في كل من إذاعة ديوان أف أم وإكسبراس أف أم وشمس أف أم وبين 85.7 و88.9% في كل من إذاعة موزاييك أف أم وصبرة أف أم و47.6% في إذاعة ابتسامة أف أم. وتجدر الإشارة في هذا السياق إلى أن تباين نسبة التغطية الإجمالية بين القنوات الإذاعية

تمكنت القنوات الإذاعية الخاصة مجتمعة، خلال الدور الثاني من الانتخابات التشريعية، من تغطية أنشطة 241 مترشح/ة من مجموع 284 مترشح/ة ينتمون إلى الدوائر الانتخابية التي يشملها مجال بثها. إذ بلغت نسبة التغطية الإجمالية في القنوات الإذاعية الخاصة 84.9 بالمائة.

الخاصة، يعود في بعض الاحيان، إلى تباين عدد المترشحين/ات المتغيين أو الراضين الحضور في البرامج الحوارية والانتخابية.

ورغم انخفاض العدد الجملي للمترشحين في الدور الثاني من الانتخابات التشريعية، فإن اعتماد بعض القنوات الإذاعية التي تبث على المستوى الوطني لآلية القرعة ومعيار التنافس والتمثيل الجهوي في دعوة المترشحين/ات، على غرار إذاعة موزاييك أف أم، حال دون تمكين كل المترشحين/ات المنتمين إلى نفس الدائرة من التمتع بنفس الحظوظ والتساوي في الفرص.

كما تجدر الإشارة إلى أنه تم تسجيل محاولة كل القنوات الإذاعية الخاصة احترام قاعدة المساواة من خلال تخصيص حيز زمني متساو بين مختلف المترشحين/ات في نفس الدوائر الانتخابية التي يشملها مجال البث. إذ تراوح معدل الحيز الزمني المخصص للمترشحين عن دوائر انتخابية مختلفة في نفس الولاية بين 8 دقائق في إذاعة موزاييك ودقيقتان ونصف في إذاعة اكسبراس أف أم ودقيقتان في إذاعة شمس أف أم و4 دقائق في إذاعة ابتسام أف أم ودقيقتان في إذاعة ديوان أف أم ليرتفع هذا المعدل إلى 30 دقيقة في إذاعة صبرة أف أم باعتبارها إذاعة جهوية واقتصر تغطيتها على الدوائر الانتخابية في ولاية القيروان والبالغ عددها 7 دوائر بمجموع 14 مترشحا ومترشحة.

ويعود هذا التباين بين المعدل الزمني إلى شكل التغطية المعتمدة في كل قناة إذاعية والتي تراوحت بين إجراء مناظرات بين المترشحين/ات عن نفس الدائرة وبين تخصيص مساحة زمنية حرة للتعبير وتقديم كل مترشح لبرنامج الانتخابي سواء ضمن النشرات الإخبارية أو خارجها على غرار ما تم رصده بالنسبة لتغطية كل من إذاعة ديوان أف أم وإذاعة اكسبراس أف أم وإذاعة شمس أف أم. هذا بالإضافة إلى تسجيل عدم رغبة بعض المترشحين/ات في استغلال كامل الوقت المخصص للإجابة عن الاسئلة أو للتعبير الحر والاستغناء عن بعض الثواني أحيانا وبعض الدقائق أحيانا أخرى، رغم إعلامه وتذكيره من قبل مقدمي البرامج بالوقت المتبقي.

إجمالاً، تراوحت تغطية القنوات الإذاعية الخاصة للدور الثاني من الانتخابات التشريعية بين بث برامج حوارية في شكل مناظرات مباشرة بين المترشحين/ات في نفس الدائرة الانتخابية، كما هو الحال بالنسبة لإذاعة موزاييك أف أم وبين تغطية الأنشطة وبث تصريحات المترشحين/ات في النشرات الإخبارية أو ضمن مساحات التعبير الحر التي لم تتجاوز 3 دقائق على أقصى تقدير.

كما تجدر الإشارة إلى تواصل عدم تغطية كل من إذاعة راديو ماد وإذاعة جوهرة أف أم للدور الثاني من الانتخابات التشريعية كما هو الحال بالنسبة للدور الأول رغم أهمية عدد المترشحين/ات المنتمين إلى مجال بثهما.

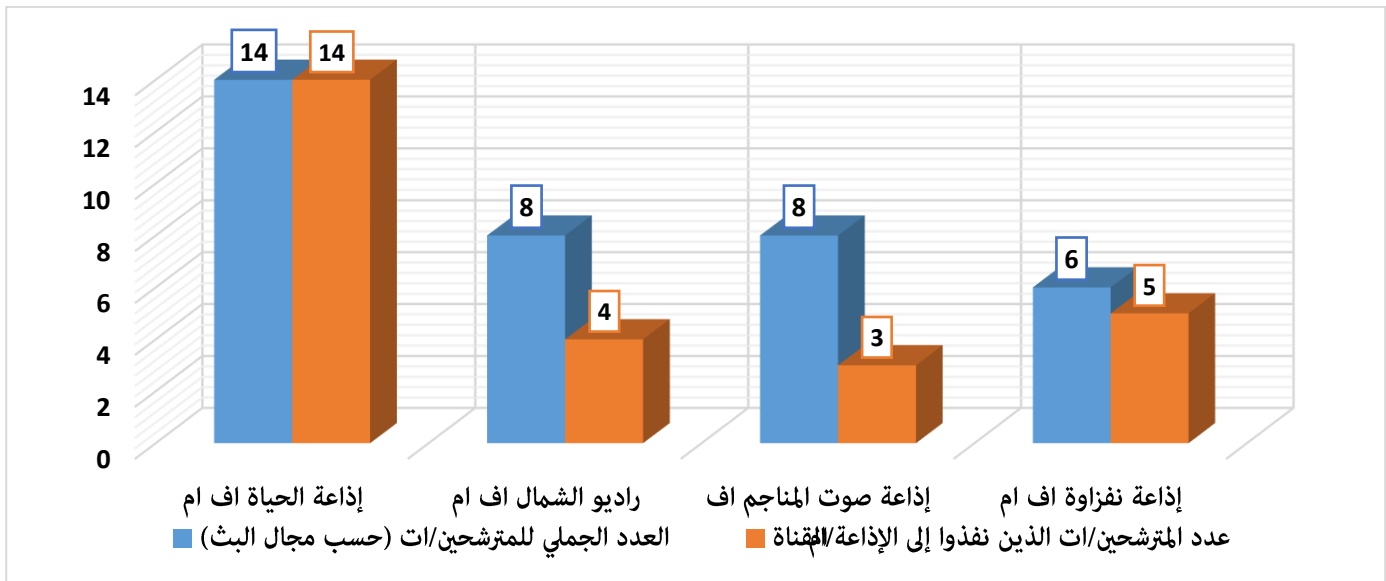
← القنوات التلفزية الخاصة

وخلافا للمجهود الذي بذلته القناة التلفزية الخاصة " التاسعة " خلال الدور الأول من الانتخابات التشريعية من خلال تخصيصها أكثر من 9 ساعات ونصف لاستضافة مترشحين من مختلف الدوائر الانتخابية، فإن مساهمتها في الدور الثاني اقتصرت على متابعة ومناقشة عدة مواضيع تتعلق بالمسار الانتخابي دون دعوة أي مترشح. حيث بلغ الحيز الزمني الإجمالي المرصود في هذه القناة طيلة الدور الثاني حوالي ساعتين و31 دقيقة أي بنسبة مئوية بلغت 02% من مجموع الحيز الزمني المرصود في كل القنوات التلفزية والإذاعية المرصودة في هذا التقرير.

توزع هذا الحيز الزمني بين ساعتين و20 دقيقة و32 ثانية خصصت لفائدة الأحزاب السياسية والمتمثلة أساسا في مكونات "جبهة الخلاص الوطني" بحوالي 29 دقيقة وممثلي مبادرة "لينتصر الشعب" بـ 25 دقيقة و"حزب التيار الديمقراطي" و"مشروع تقدم" و"حزب الوطنيين الديمقراطيين الموحد" و"حراك 25 جويلية" و"حزب الائتلاف الوطني التونسي"- بحيز زمني تراوح بين 18 دقيقة و15 دقيقة، وحوالي 5 دقائق لفائدة الشخصيات السياسية غير المنتمة. وخصصت حوالي 5 دقائق و31 ثانية لتغطية أنشطة وبث تصريحات مختلف أعضاء الحكومة ورئاسة الجمهورية.

7- توزيع الحيز الزمني وعدد المترشحين الذين نفذوا إلى القنوات الإذاعية الجمعياتية

نسبة نفاذ المترشحين/ات	العدد الجملي للمترشحين/ات (حسب مجال البث)	عدد المترشحين/ات الذين نفذوا إلى الإذاعة	الحيز الزمني	القنوات الإذاعية الجمعياتية
100%	14	14	03:20:08	إذاعة الحياة أف أم
83,3%	06	5	01:13:16	إذاعة نفزاوة أف أم
50%	08	4	01:17:39	راديو الشمال أف أم
37,5%	08	3	00:33:03	إذاعة صوت المناجم أف أم
0.0%	00	00	00:00:00	إذاعة الجريد أف أم
72,22%	36	26	06:24:06	المجموع العام



← القنوات الإذاعية الجمعياتية

كشفت نتائج رصد التغطية الإعلامية للدور الثاني من الانتخابات التشريعية في القنوات الإذاعية الجمعياتية، وبالبلغ عددها 05 قنوات إذاعية وذلك إثر إضافة إذاعة الحياة أف أم إلى عينة الرصد خلال الدور الثاني، تخصيصها حيزا زمنيا هاما يتلاءم والعدد الجملي للمترشحين في مختلف الدوائر الانتخابية التي يشملها مجال بث كل قناة إذاعية. حيث بلغ المجموع الزمني المرصود في هذه القنوات

و03 دقائق و50 ثانية، أي بنسبة مائوية بلغت 08% من مجموع الحيز الزمني المرصود في كل القنوات التلفزيونية والإذاعية المضمنة في عينة هذا التقرير.

وتبرز النتائج الكمية المجهود الهام الذي بذلته مختلف الإذاعات الجمعياتية لتمكين كل المترشحين/ات المنتميين لمجال بثها من النفاذ إلى مختلف برامجها الحوارية ونشراتها الاخبارية. حيث واصلت كل القنوات الإذاعية اعتماد نفس البرامج التي خصصت خلال الدور الأول، على غرار إذاعة

"صوت المناجم" ببرنامج " الطريق إلى البرلمان" (دوائر ولاية قفصة) وإذاعة

"نفزاوة أف أم" ببرنامج " عين على الانتخابات" (دوائر ولاية قبلي) وإذاعة "راديو الشمال" ببرنامج "كرسي النائب"

بلغ المجموع الزمني المرصود في القنوات الإذاعية الجمعياتية خلال الدور الثاني من الانتخابات التشريعية 10 ساعات و03 دقائق و50 ثانية، أي بنسبة مائوية بلغت 08 بالمائة من مجموع الحيز الزمني المرصود في كل القنوات التلفزيونية والإذاعية.

(دوائر ولاية باجة)، والتوجه نحو بثها في شكل مناظرات ثنائية بين مترشحين اثنين عن نفس الدائرة الانتخابية، باستثناء إذاعة "الحياة أف أم" التي خصصت برنامج "ريكاب ميدي" لاستضافة المترشحين عن الدوائر الانتخابية التابعة لولاية القيروان ومحاورتهم بشكل فردي لمدة نصف ساعة، علاوة على تغطية أنشطتهم ضمن نشرة أخبار الساعة الثانية بعد الزوال والسابعة مساء لمدة دقيقتين لكل مترشح. كما تجدر الإشارة في هذا السياق إلى أنه تم تسجيل رفض بعض المترشحين/ات إجراء مناظرة حوارية ومواجهة المترشح المنافس في نفس الدائرة الانتخابية مقابل الحضور بشكل فردي.

ارتفعت نسبة تغطية القنوات الإذاعية الجمعياتية للمترشحين المتواجدين في مجال بثها خلال الدور الثاني إلى حدود 72.2%، حيث تمت تغطية أنشطة ودعوة 26 مترشحا ومترشحة من مجموع 36 مترشحا ومترشحة، مقارنة بالدور الأول الذي بلغت فيه نسبة التغطية الإجمالية 61.1%. كما بينت النتائج التفصيلية تراوح نسبة التغطية الإجمالية للمترشحين في كل القنوات الإذاعية الجمعياتية بين 100% في إذاعة الحياة أف أم و83.3% في إذاعة نفاوة أف أم و50% في إذاعة الشمال أف أم و37.5% في إذاعة صوت المناجم.

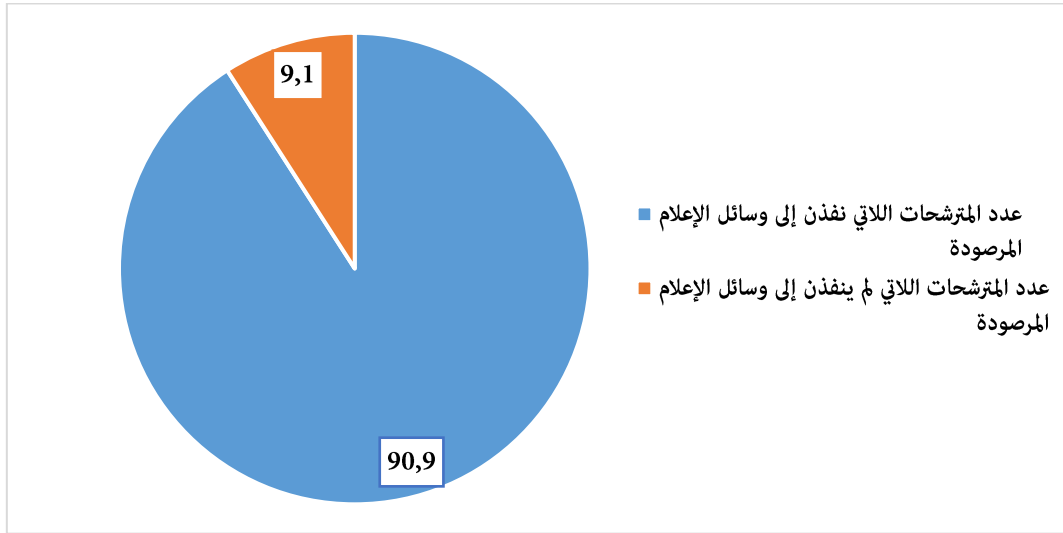
ويعود انخفاض نسبة التغطية في بعض القنوات الإذاعية الجمعياتية إلى ارتفاع عدد المترشحين/ات المتغيبين أو الراضين الحضور في البرامج المخصصة للحملة الانتخابية وفقا لما تم التصريح به مباشرة من قبل مقدمي البرامج، إضافة إلى عدم تمكن أحد المترشحين/ات من الحضور بسبب عدم حصوله على ترخيص مهني، باعتباره موظفا في القطاع العام.

تمكنت القنوات الإذاعية الجمعياتية، خلال الدور الثاني من الانتخابات التشريعية، من تغطية أنشطة 26 مترشح/ة من مجموع 36 مترشح/ة ينتمون إلى الدوائر الانتخابية التي يشملها مجال بثها. إذ بلغت نسبة التغطية الإجمالية في القنوات الإذاعية الجمعياتية مجتمعة 72.2 بالمائة.

وعلى غرار الدور الأول، تم تسجيل عدم تغطية إذاعة "الجريد أف أم" الجمعياتية للدور الثاني من الانتخابات التشريعية رغم وجود 6 مترشحين ممثلين عن ثلاث دوائر انتخابية تابعة لولاية توزر، والتي تنتزل ضمن مجال بثها الرئيسي.

8- توزيع نفاذ المترشحات إلى وسائل الإعلام المرصودة

النسبة المئوية	عدد المترشحات	
90.9%	30	عدد المترشحات اللاتي نفذن إلى وسائل الإعلام المرصودة
9.1%	03	عدد المترشحات اللاتي لم ينفذن إلى وسائل الإعلام المرصودة
100%	33	المجموع



9- المترشحون والمترشحات الأكثر حضوراً في القنوات التلفزيونية والإذاعية المرصودة (05 الأوائل)

اسم المترشح	الدائرة الانتخابية	المهنة	الحيز الزمني الإجمالي
(1) عمر نقازي	القيروان - القيروان الجنوبية	أعوان و اطارات وموظفي القطاع العام	01:16:27
(2) نبيل حامدي	القيروان - السبيخة - الوسلاتية - عين جلولة	اطارات و أعوان وزارة التربية	01:15:25
(3) خليل سقا	القيروان - الشبيكة - حفوز	اطارات و أعوان وزارة التربية	01:06:36
(4) أيمن نقرة	القيروان - القيروان الشمالية	أعوان و اطارات وموظفي القطاع العام	01:05:27
(5) الطيب الطالب	القيروان - القيروان الجنوبية	رئيس بلدية	01:04:40

اسم المترشحة	الدائرة الانتخابية	المهنة	الحيز الزمني الإجمالي
(1) بثينة الغامدي	باجة - باجة الشمالية	اطارات و أعوان وزارة التربية	00:43:02
(2) يسرى الساسي	تونس 1 - الحرائرية	مهن حرة	00:41:34
(3) سعاد ابن عبدالرحمان	سوسة - حمام سوسة - أكودة	أعوان و اطارات وموظفي القطاع العام	00:36:10
(4) خولة المطوسي	باجة - باجة الشمالية	مجلس النواب	00:35:56
(5) بثينة بندحاج	القيروان - نصر الله - منزل مهيري - الشراردة	اطارات و أعوان وزارة التربية	00:35:00

10- توزيع عدد المترشحين/ات المتغيبين في البرامج الحوارية خلال الدور الثاني من الانتخابات التشريعية

عدد الدوائر الانتخابية	نسبة تغيب المترشحين/ات في كل البرامج الحوارية المرصودة	العدد الجملي للغيابات المرصودة	العدد الجملي للمترشحين المتغيبين أكثر من مرة (2-3 مرات)	العدد الجملي للمترشحين المتغيبين في كل البرامج الحوارية المرصودة
101	61,8%	162	20	142

II- النتائج التفصيلية لرصد التغطية الإعلامية للدور الثاني من الانتخابات التشريعية 2023

1- النتائج التفصيلية لرصد التغطية الإعلامية للدور الثاني من الانتخابات التشريعية في القنوات التلفزية

أ- القناة الوطنية الأولى

1- توزيع الحيز الزمني المخصص للمترشحين/ات حسب الدوائر الانتخابية

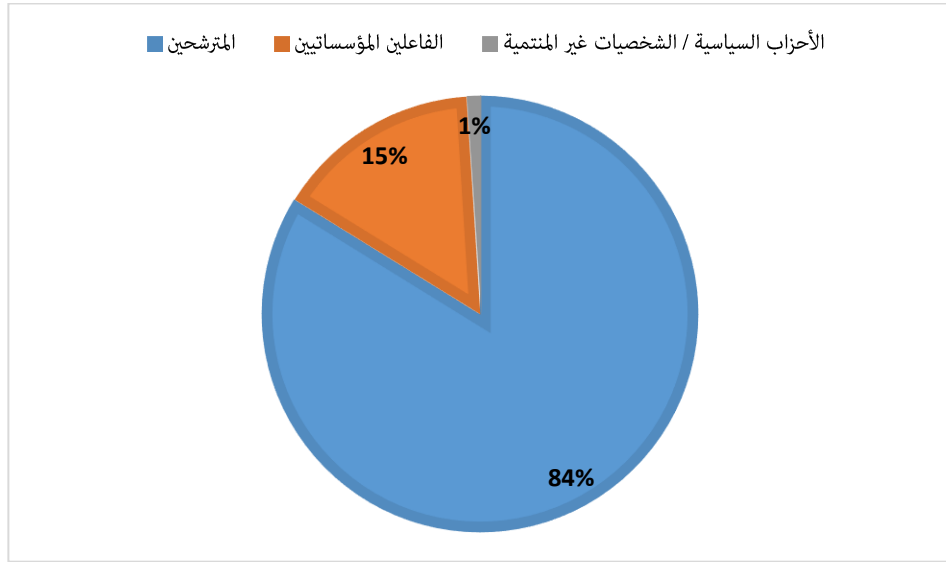
دوائر / ولاية	الحيز الزمني الإجمالي الذي خصص لكل المترشحين/ات المنتمين إلى نفس الولاية	معدل الحيز الزمني الذي خصص للمترشحين/ات في نفس الولاية	العدد الجملي للمترشحين/ات الذين نفذوا إلى القناة
صفاقس	01:21:01	00:03:23	24
نابل	00:48:32	00:02:51	17
تونس	01:32:39	00:06:37	14
المنستير	00:34:18	00:02:52	12
المهدية	00:30:47	00:03:05	10
القصيرين	00:19:16	00:02:08	9
القيروان	00:32:04	00:03:34	9
بن عروس	00:48:05	00:06:01	8
بنزرت	00:19:00	00:02:43	7
سوسة	00:29:32	00:04:13	7
سيدي بوزيد	00:09:00	00:01:17	7
جندوبة	00:26:05	00:04:21	6
زغوان	00:24:43	00:04:07	6
سليانة	00:45:24	00:07:34	6
مدنين	00:27:22	00:04:34	6
قفصة	00:24:20	00:04:52	5
أريانة	00:24:07	00:06:02	4
الكاف	00:25:43	00:06:26	4
تطاوين	00:05:01	00:01:15	4
قابس	00:25:11	00:06:18	4
قبلي	00:25:25	00:06:21	4
منوبة	00:24:58	00:06:14	4
باجة	00:24:02	00:08:01	3
توزر	00:03:48	00:01:16	3
المجموع العام	12:30:23	00:04:06	183

2- المحاور التي تم التطرق إليها في مداخلات المترشحين/ات

النسبة المئوية	الحيز الزمني الإجمالي	المحاور
29,0%	03:37:56	الاقتصاد
19,3%	02:24:29	التنمية الجهوية
11,9%	01:29:19	مواضيع اجتماعية
8,7%	01:04:55	مواضيع عامة (خاصة بالمترشحين/ات)
7,8%	00:58:15	البيئة والتلوث
5,2%	00:38:48	التربية والتعليم والبحث العلمي
4,5%	00:33:33	أنشطة المترشحين/ات
4,3%	00:32:18	الصحة
2,6%	00:19:14	النوع الاجتماعي
1,9%	00:14:21	الثقافة والفنون
1,4%	00:10:12	حقوق الإنسان/حريات فردية وعامة
1,2%	00:09:02	الرقمنة/تكنولوجيا
0,7%	00:05:37	الشؤون الخارجية والعلاقات الدولية
0,7%	00:05:05	المسار الانتخابي
0,5%	00:03:34	الشأن القضائي
0,3%	00:02:10	الأمن والدفاع الوطني
0,2%	00:01:15	الرياضة
0,0%	00:00:20	تنظيم الهيئات
100%	12:30:23	المجموع العام

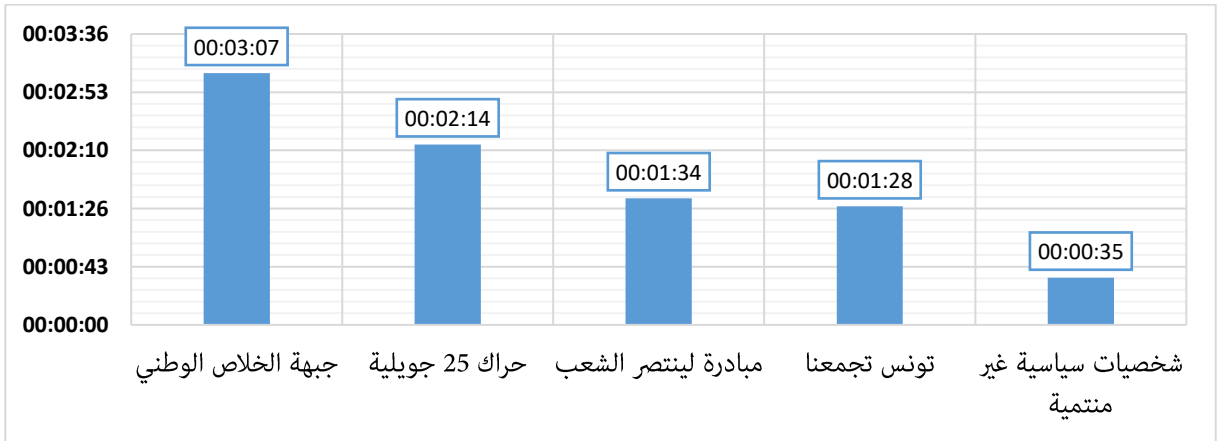
3- توزيع الحيز الزمني الإجمالي المخصص للتعددية السياسية حسب أصناف الفاعلين

النسبة المئوية %	الحيز الزمني	أصناف الفاعلين
83,8%	12:30:23	المترشحين/ات
15,2%	02:16:01	الفاعلين المؤسساتيين
1,0%	00:08:58	الأحزاب السياسية / الشخصيات السياسية غير المنتمية
100%	14:55:22	المجموع العام



4- توزيع الحيز الزمني المخصص للأحزاب السياسية والشخصيات السياسية غير المنتمية

النسبة المئوية	الحيز الزمني الإجمالي	الأحزاب السياسية والشخصيات السياسية غير المنتمية
35,78%	00:03:07	جبهة الخلاص الوطني
24,94%	00:02:14	حراك 25 جويلية
15,62%	00:01:34	مبادرة لينتصر الشعب
14,92%	00:01:28	تونس تجمعا
4,08%	00:00:35	شخصيات سياسية غير منتمية
100%	00:36:23	المجموع العام



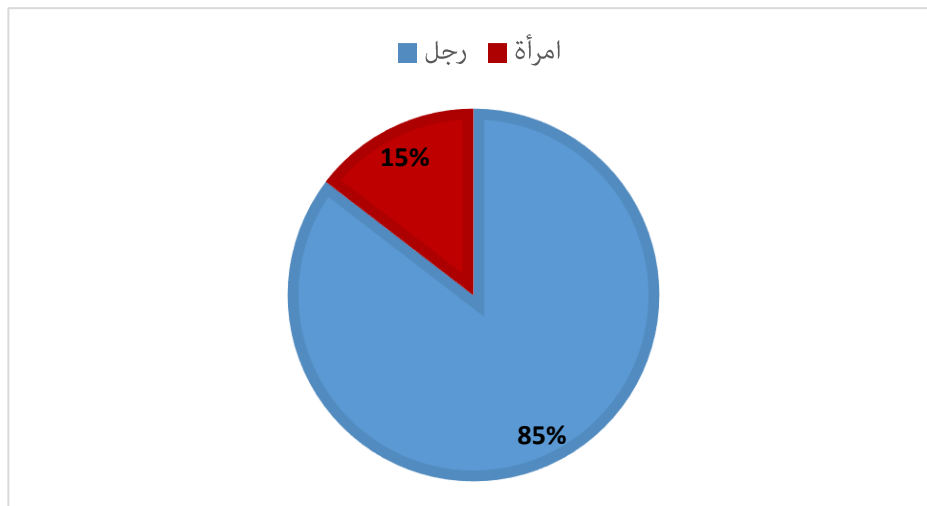
5- توزيع الحيز الزمني المخصص للمتشحين/ات حسب الأصناف المهنية

النسبة المئوية	الحيز الزمني الإجمالي	المتشحين/ات حسب الأصناف المهنية
25,26%	03:09:31	اطارات و أعوان وزارة التربية
21,83%	02:43:50	أعوان و اطارات وموظفي القطاع العام
21,71%	02:42:54	أعوان و اطارات وموظفي القطاع الخاص
7,96%	00:59:44	لاشي
6,71%	00:50:21	مهن حرة

4,24%	00:31:48	رئيس بلدية
4,10%	00:30:44	اطارات و أعوان وزارة التعليم العالي
3,52%	00:26:25	متقاعد
2,99%	00:22:24	طالب / طالبة تلميذ
1,52%	00:11:23	مجلس نواب
0,18%	00:01:19	رجال الاعمال
100%	12:30:23	المجموع العام

6- توزيع الحيز الزمني المخصص للمترشحات والمترشحين من منظور النوع الاجتماعي

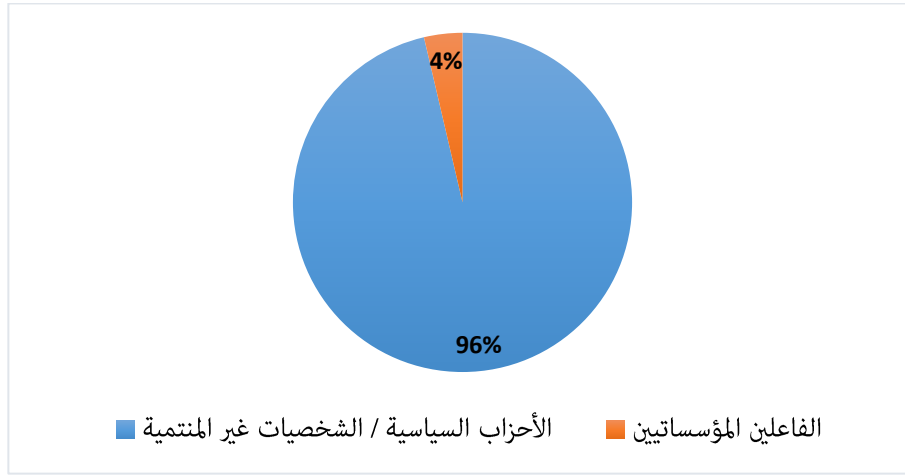
النسبة المئوية	الحيز الزمني الإجمالي	النوع الاجتماعي
85,42%	10:41:00	رجل
14,58%	01:49:23	امرأة
100%	12:30:23	المجموع العام



ب-قناة التاسعة الخاصة

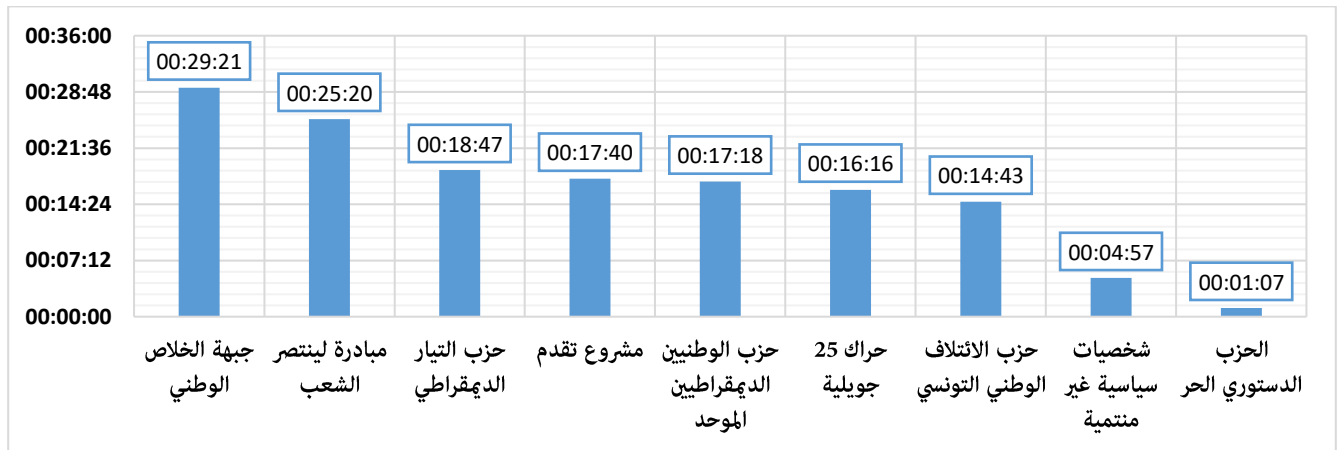
1- توزيع الحيز الزمني الإجمالي المخصص للتعددية السياسية حسب أصناف الفاعلين-

النسبة المئوية	الحيز الزمني الإجمالي	أصناف الفاعلين
96,35%	02:25:29	الأحزاب السياسية / الشخصيات غير المنتمجة
3,65%	00:05:31	الفاعلين المؤسساتيين
100%	02:31:00	المجموع العام



2- توزيع الحيز الزمني المخصص للأحزاب السياسية والشخصيات السياسية غير المنتمة

النسبة المئوية	الحيز الزمني الإجمالي	الأحزاب السياسية والشخصيات السياسية غير المنتمة
20,2%	00:29:21	جبهة الخلاص الوطني
17,4%	00:25:20	مبادرة لينتصر الشعب
12,9%	00:18:47	حزب التيار الديمقراطي
12,1%	00:17:40	مشروع تقدم
11,9%	00:17:18	حزب الوطنيين الديمقراطيين الموحد
11,2%	00:16:16	حراك 25 جويلية
10,1%	00:14:43	حزب الائتلاف الوطني التونسي
3,4%	00:04:57	شخصيات سياسية غير منتمة
0,8%	00:01:07	الحزب الدستوري الحر
100%	2:25:290	المجموع العام



2- النتائج التفصيلية لرصد التغطية الإعلامية للدور الثاني من الانتخابات التشريعية في القنوات الإذاعية العمومية

أ- الإذاعة الوطنية العمومية

1- توزيع الحيز الزمني المخصص للمترشحين/ات حسب الدوائر الانتخابية

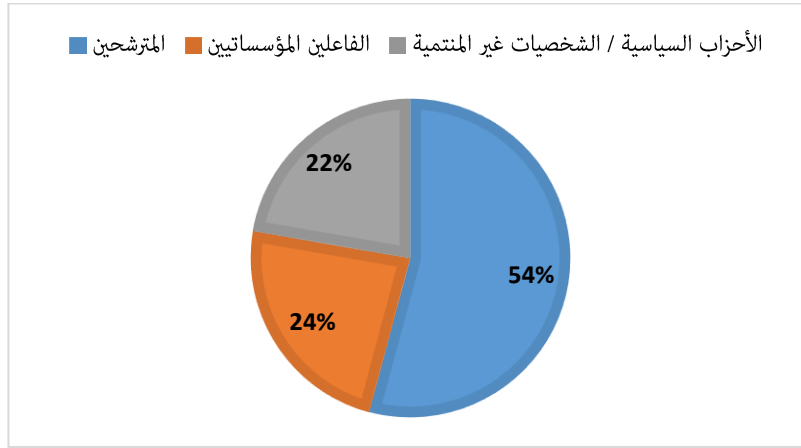
دوائر/ ولاية	الحيز الزمني الإجمالي الذي خصص لكل المترشحين/ات المنتميين إلى نفس الولاية	معدل الحيز الزمني الذي خصص للمترشحين/ات في نفس الولاية	العدد الجملي للمترشحين/ات الذين نفذوا إلى الإذاعة
تونس	03:04:14	00:10:14	18
بن عروس	01:02:13	00:03:27	10

2- المحاور التي تم التطرق إليها في مداخلات المترشحين/ات

المحاور	الحيز الزمني الإجمالي	النسبة المئوية
مواضيع عامة (خاصة بالمترشحين/ات)	00:55:58	22,7%
مواضيع اجتماعية	00:55:31	22,5%
الاقتصاد	00:42:01	17,0%
التنمية الجهوية	00:37:08	15,1%
أنشطة المترشحين/ات	00:11:55	4,8%
الرقمنة/تكنولوجيا	00:09:32	3,9%
البيئة والتلوث	00:07:28	3,0%
التربية والتعليم والبحث العلمي	00:06:40	2,7%
الثقافة والفنون	00:04:46	1,9%
حقوق الإنسان/حريات فردية وعامة	00:04:26	1,8%
الشأن القضائي	00:02:47	1,1%
الأمن والدفاع الوطني	00:02:11	0,9%
الرياضة	00:01:45	0,7%
المسار الانتخابي	00:01:43	0,7%
الصحة	00:01:21	0,5%
النوع الاجتماعي	00:01:15	0,5%
المجموع العام	04:06:27	100%

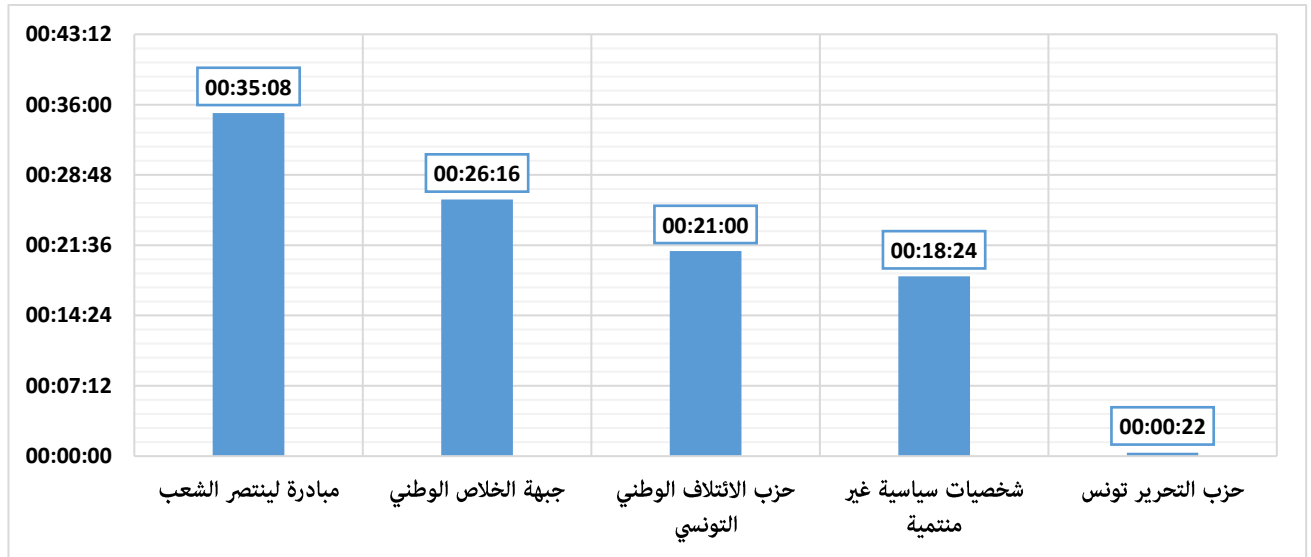
3- توزيع الحيز الزمني الإجمالي المخصص للتعددية السياسية حسب أصناف الفاعلين

أصناف الفاعلين	الحيز الزمني الإجمالي	النسبة المئوية %
المترشحين/ات	04:06:27	54,2%
الفاعلين المؤسساتيين	01:47:16	23,6%
الأحزاب السياسية / الشخصيات السياسية غير المنتمئة	01:41:19	22,3%
المجموع العام	07:35:02	100%



4- توزيع الحيز الزمني المخصص للأحزاب السياسية والشخصيات السياسية غير المنتمية

النسبة المئوية	الحيز الزمني الإجمالي	الأحزاب السياسية والشخصيات السياسية غير المنتمية
34,68%	00:35:08	مبادرة لينتصر الشعب
25,93%	00:26:16	جبهة الخلاص الوطني
20,73%	00:21:00	حزب الائتلاف الوطني التونسي
18,16%	00:18:24	شخصيات سياسية غير منتمية
0,36%	00:00:22	حزب التحرير تونس
0,15%	00:00:09	الحزب الدستوري الحر
100%	01:41:19	المجموع العام



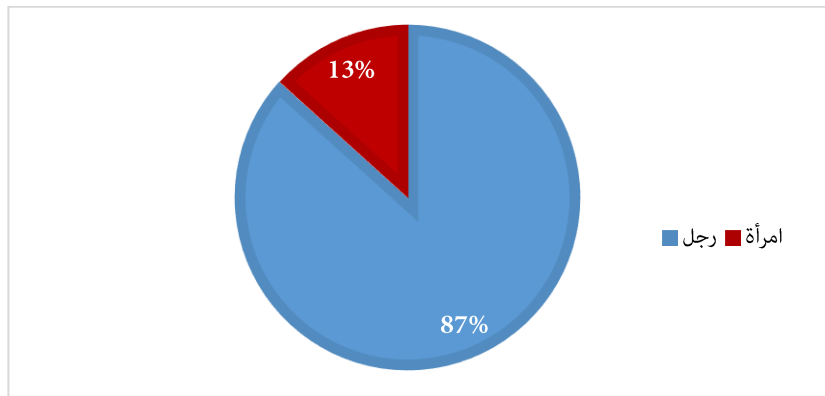
5- توزيع الحيز الزمني المخصص للمتشحين/ات حسب الأصناف المهنية

النسبة المئوية	الحيز الزمني الإجمالي	المتشحين/ات حسب الأصناف المهنية
36,34%	01:29:33	أعوان و اطارات وموظفي القطاع الخاص
20,25%	00:49:54	مهن حرة
17,80%	00:43:52	أعوان و اطارات وموظفي القطاع العام

13,21%	00:32:33	اطارات و أعوان وزارة التربية
7,10%	00:17:30	لاشئ
5,31%	00:13:05	طالب/ طالبة تلميذ
100%	04:06:27	المجموع العام

6- توزيع الحيز الزمني المخصص للمتريشات والمتريشين من منظور النوع الاجتماعي

النسبة المئوية	الحيز الزمني الإجمالي	النوع الاجتماعي
86,68%	03:33:38	رجل
13,32%	00:32:49	امرأة
100	04:06:27	المجموع العام



ب- الإذاعة الثقافية العمومية

1- توزيع الحيز الزمني المخصص للمتريشين/ات حسب الدوائر الانتخابية

العدد الجملي للمتريشين/ات الذين نفذوا إلى الإذاعة	معدل الحيز الزمني الذي خصص للمتريشين/ات في نفس الولاية	الحيز الزمني الإجمالي الذي خصص لكل المتريشين/ات المنتمين إلى نفس الولاية	دوائر/ ولاية
5	00:06:27	00:32:14	أريانة
6	00:06:37	00:39:42	زغوان
8	00:04:57	00:39:35	منوبة

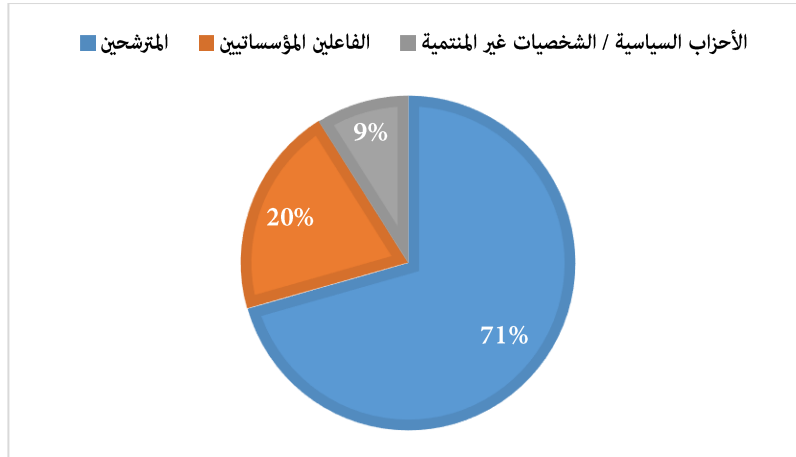
2- المحاور التي تم التطرق إليها في مداخلات المتريشين/ات

النسبة المئوية	الحيز الزمني الإجمالي	المحاور
27,2%	00:30:18	مواضيع عامة (خاصة بالمتريشين/ات)
20,4%	00:22:48	مواضيع اجتماعية
20,4%	00:22:46	الاقتصاد
15,4%	00:17:08	التنمية الجهوية
5,0%	00:05:33	الثقافة والفنون
3,2%	00:03:31	الصحة

2,5%	00:02:45	البيئة والتلوث
1,8%	00:01:59	أنشطة المترشحين/ات
1,0%	00:01:05	الرياضة
0,9%	00:01:03	الشؤون الخارجية والعلاقات الدولية
0,8%	00:00:52	الرقمنة/تكنولوجيا
0,7%	00:00:49	التربية والتعليم والبحث العلمي
0,4%	00:00:29	حقوق الإنسان/حريات العامة
0,2%	00:00:14	النوع الاجتماعي
0,1%	00:00:08	المسار الانتخابي
0,0%	00:00:03	الأمن والدفاع الوطني
100%	01:51:31	المجموع العام

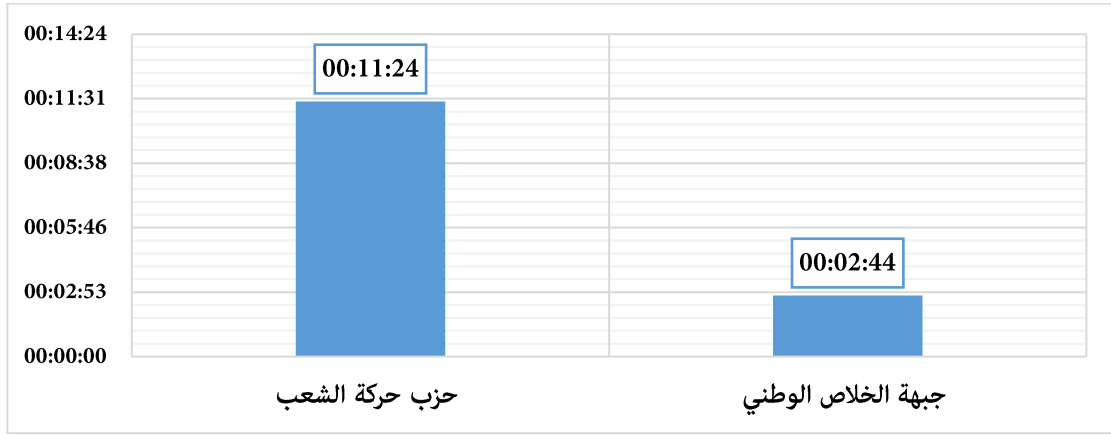
3- توزيع الحيز الزمني الإجمالي المخصص للتعددية السياسية حسب أصناف الفاعلين

النسبة المئوية	الحيز الزمني	أصناف الفاعلين
70,6%	01:51:31	المترشحين/ات
20,5%	00:32:19	الفاعلين المؤسساتيين
8,9%	00:14:08	الأحزاب السياسية / الشخصيات السياسية غير المنتمية
100%	02:37:58	المجموع العام



4- توزيع الحيز الزمني المخصص للأحزاب السياسية والشخصيات السياسية غير المنتمية

النسبة المئوية	الحيز الزمني الإجمالي	الأحزاب السياسية والشخصيات السياسية غير المنتمية
80,66%	00:11:24	حزب حركة الشعب
19,34%	00:02:44	جبهة الخلاص الوطني
100%	00:14:08	المجموع العام

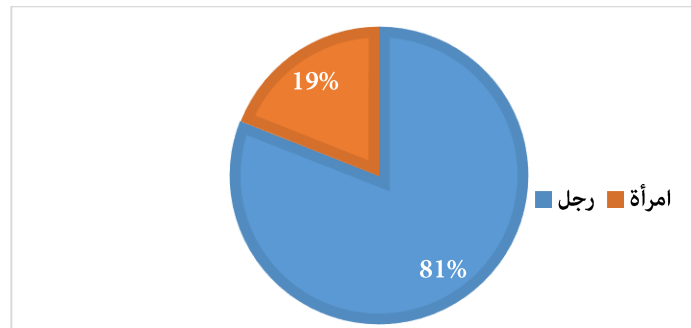


5- توزيع الحيز الزمني المخصص للمترشحين/ات حسب الأصناف المهنية

النسبة المئوية	الحيز الزمني الإجمالي	المترشحين/ات حسب الأصناف المهنية
33,49%	00:37:21	أعوان و اطارات وموظفي القطاع العام
26,44%	00:29:29	لشئ
16,02%	00:17:52	أعوان و اطارات وموظفي القطاع الخاص
11,34%	00:12:39	متقاعد
6,44%	00:07:11	اطارات و أعوان وزارة التربية
2,17%	00:02:25	طالب/ طالبة تلميذ
2,15%	00:02:24	مهن حرة
1,94%	00:02:10	اطارات و أعوان وزارة التعليم العالي
100%	01:51:31	المجموع العام

6- توزيع الحيز الزمني المخصص للمترشحات والمترشحين من منظور النوع الاجتماعي

النسبة المئوية	الحيز الزمني الإجمالي	النوع الاجتماعي
80,99%	01:30:19	رجل
19,01%	00:21:12	امرأة
100%	01:51:31	المجموع العام



ت- إذاعة الشباب العمومية

1- توزيع الحيز الزمني المخصص للمرشحين/ات حسب الدوائر الانتخابية

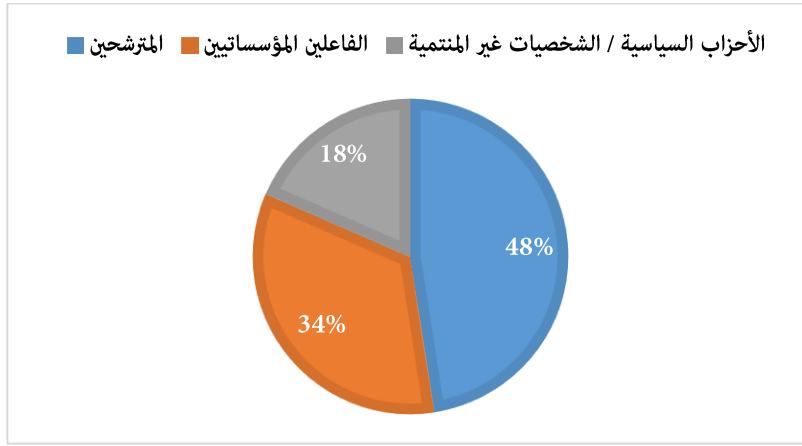
دوائر/ ولاية	الحيز الزمني الإجمالي الذي خصص لكل المرشحين/ات المنتمين إلى نفس الولاية	معدل الحيز الزمني الذي خصص للمرشحين/ات في نفس الولاية	العدد الجملي للمرشحين/ات الذين نفذوا إلى الإذاعة
نابل	01:34:27	00:04:43	20
بنزرت	00:29:00	00:02:54	10

2- المحاور التي تم التطرق إليها في مداخلات المرشحين/ات

المحاور	الحيز الزمني الإجمالي	النسبة المئوية
مواضيع عامة (خاصة بالمرشحين/ات)	00:32:36	26,4%
الاقتصاد	00:23:46	19,3%
مواضيع اجتماعية	00:20:12	16,4%
التنمية الجهوية	00:17:04	13,8%
البيئة والتلوث	00:12:45	10,3%
أنشطة المرشحين/ات	00:03:33	2,9%
الصحة	00:02:56	2,4%
الرقمنة/تكنولوجيا	00:02:46	2,2%
النوع الاجتماعي	00:01:48	1,5%
الرياضة	00:01:28	1,2%
الثقافة والفنون	00:01:13	1,0%
التربية والتعليم والبحث العلمي	00:01:01	0,8%
الشأن القضائي	00:00:59	0,8%
المسار الانتخابي	00:00:19	0,3%
الشؤون الخارجية والعلاقات الدولية	00:00:31	0,4%
الأمن والدفاع الوطني	00:00:17	0,2%
حقوق الإنسان/حريات فردية وعامة	00:00:13	0,2%
المجموع العام	02:03:27	100%

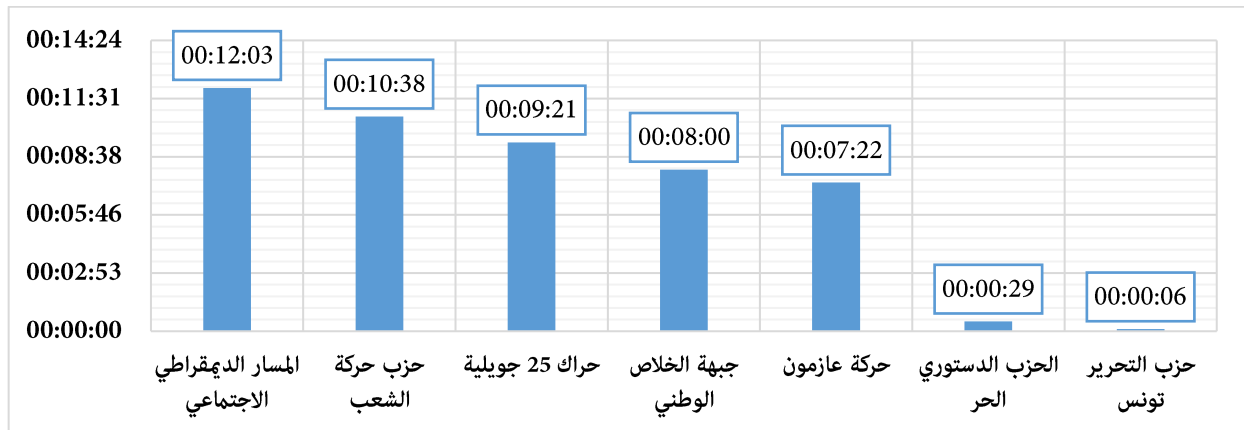
3- توزيع الحيز الزمني الإجمالي المخصص للتعددية السياسية حسب أصناف الفاعلين

أصناف الفاعلين	الحيز الزمني	النسبة المئوية
المرشحين/ات	02:03:27	47,5%
الفاعلين المؤسساتيين	01:28:15	34,0%
الأحزاب السياسية / الشخصيات السياسية غير المنتمية	00:47:59	18,5%
المجموع العام	04:19:41	100%



4- توزيع الحيز الزمني المخصص للأحزاب السياسية والشخصيات السياسية غير المنتميه

النسبة المئوية	الحيز الزمني الإجمالي	الأحزاب السياسية والشخصيات السياسية غير المنتميه
25,11%	00:12:03	المسار الديمقراطي الاجتماعي
22,16%	00:10:38	حزب حركة الشعب
19,49%	00:09:21	حراك 25 جويلية
16,67%	00:08:00	جبهة الخلاص الوطني
15,35%	00:07:22	حركة عازمون
1,01%	00:00:29	الحزب الدستوري الحر
0,21%	00:00:06	حزب التحرير تونس
100%	00:47:59	المجموع العام



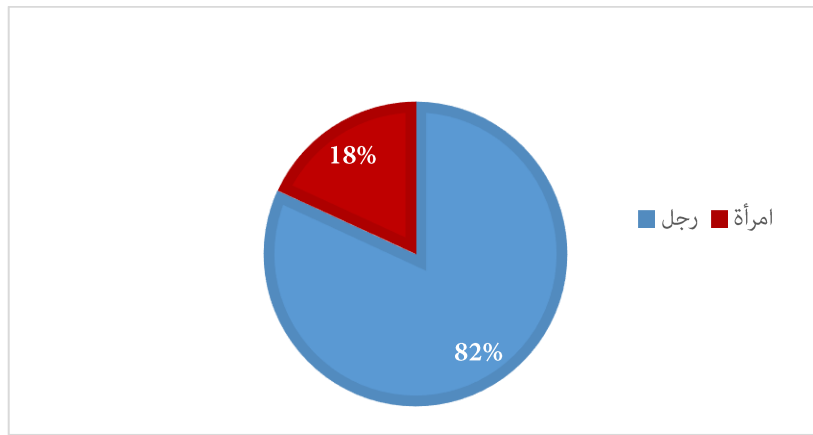
5- توزيع الحيز الزمني المخصص للمرشحين/ات حسب الأصناف المهنية

النسبة المئوية	الحيز الزمني الإجمالي	المرشحين/ات حسب الأصناف المهنية
28,08%	00:34:40	أعوان و اطارات وموظفي القطاع العام
18,42%	00:22:44	اطارات و أعوان وزارة التربية
14,74%	00:18:12	مهن حرة
13,89%	00:17:09	متقاعد
12,27%	00:15:09	رئيس بلدية

5,90%	00:07:17	اطارات و أعوان وزارة التعليم العالي
5,81%	00:07:10	أعوان و اطارات وموظفي القطاع الخاص
0,89%	00:01:06	لأشئ
100%	02:03:27	المجموع العام

6- توزيع الحيز الزمني المخصص للمترشحات والمترشحين من منظور النوع الاجتماعي

النوع الاجتماعي	الحيز الزمني الإجمالي	النسبة المئوية
رجل	01:41:03	81,86%
امرأة	00:22:24	18,14%
المجموع العام	02:03:27	100%



ث- إذاعة المنستير العمومية

1- توزيع الحيز الزمني المخصص للمترشحين/ات حسب الدوائر الانتخابية

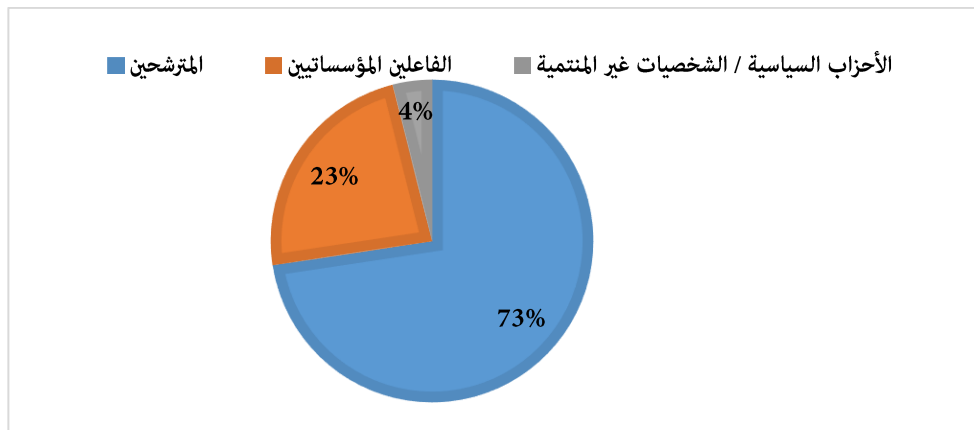
دوائر / ولاية	الحيز الزمني الإجمالي الذي خصص لكل المترشحين/ات المنتميين إلى نفس الولاية	معدل الحيز الزمني الذي خصص للمترشحين/ات في نفس الولاية	العدد الجملي للمترشحين/ات الذين نفذوا إلى الإذاعة
القيروان	00:53:29	00:03:49	14
المنستير	02:13:01	00:08:52	15
المهدية	01:27:29	00:08:45	10
سوسة	02:00:45	00:09:17	13

2- المحاور التي تم التطرق إليها في مداخلات المترشحين/ات

النسبة المئوية	الحيز الزمني	المحاور
25,9%	01:42:06	مواضيع عامة (خاصة بالمترشحين/ات)
19,7%	01:17:50	الاقتصاد
17,7%	01:09:49	التنمية الجهوية
17,6%	01:09:38	مواضيع اجتماعية
3,3%	00:12:53	التربية والتعليم والبحث العلمي
3,0%	00:11:39	الصحة
2,6%	00:10:04	الثقافة والفنون
2,5%	00:09:46	أنشطة المترشحين/ات
2,3%	00:09:13	الرياضة
2,3%	00:09:04	البيئة والتلوث
2,2%	00:08:45	الرقمنة/تكنولوجيا
0,5%	00:01:50	المسار الانتخابي
0,3%	00:01:13	حقوق الإنسان/حريات العامة
0,2%	00:00:49	النوع الاجتماعي
0,0%	00:00:05	الشؤون الخارجية والعلاقات الدولية
100%	06:34:44	المجموع العام

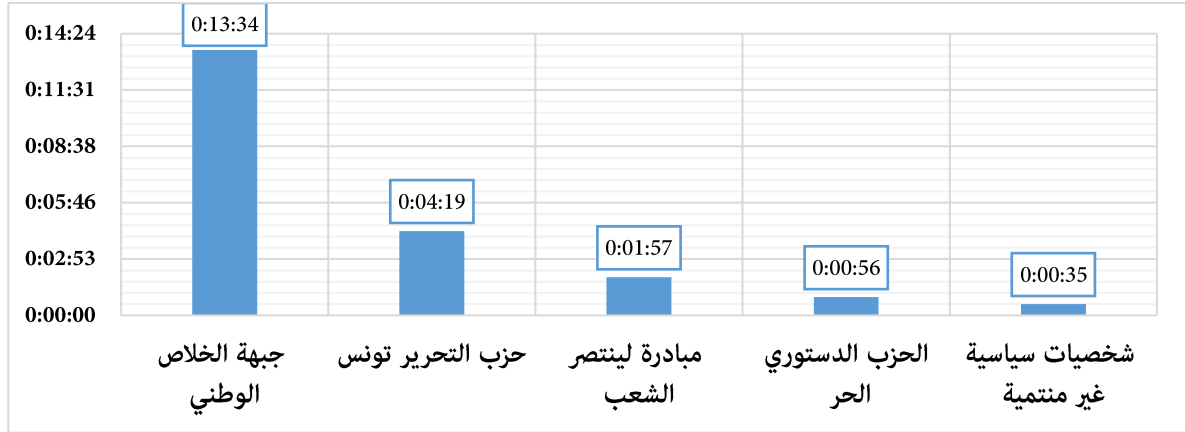
3- توزيع الحيز الزمني الإجمالي المخصص للتعددية السياسية حسب أصناف الفاعلين

النسبة المئوية	الحيز الزمني	أصناف الفاعلين
72,6%	06:34:44	المترشحين/ات
23,5%	02:07:29	الفاعلين المؤسساتيين
3,9%	00:21:21	الأحزاب السياسية / الشخصيات السياسية غير المنتمية
100%	09:03:34	المجموع العام



4- توزيع الحيز الزمني المخصص للأحزاب السياسية والشخصيات السياسية غير المنتمية

النسبة المئوية	الحيز الزمني الإجمالي	الأحزاب السياسية والشخصيات السياسية غير المنتمية
63,54%	00:13:34	جبهة الخلاص الوطني
20,22%	00:04:19	حزب التحرير تونس
9,13%	00:01:57	مبادرة لينتصر الشعب
4,37%	00:00:56	الحزب الدستوري الحر
2,73%	00:00:35	شخصيات سياسية غير منتمية
100%	00:21:21	المجموع العام

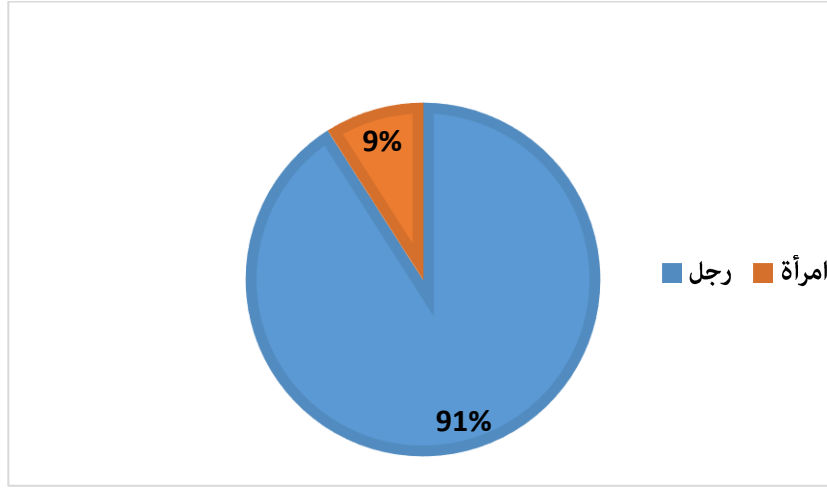


5- توزيع الحيز الزمني المخصص للمترشحين/ات حسب الأصناف المهنية

النسبة المئوية	الحيز الزمني الإجمالي	المترشحين/ات حسب الأصناف المهنية
37,21%	02:26:53	أعوان و اطارات وموظفي القطاع العام
29,15%	01:55:03	اطارات و أعوان وزارة التربية
9,26%	00:36:34	أعوان و اطارات وموظفي القطاع الخاص
8,99%	00:35:29	رئيس بلدية
7,20%	00:28:26	مهن حرة
3,32%	00:13:06	لاشي
3,12%	00:12:19	طالب/ طالبة تلميذ
1,14%	00:04:31	اطارات و أعوان وزارة التعليم العالي
0,60%	00:02:23	متقاعد
100%	06:34:44	المجموع العام

6- توزيع الحيز الزمني المخصص للمترشحات والمترشحين من منظور النوع الاجتماعي

النسبة المئوية	الحيز الزمني الإجمالي	النوع الاجتماعي
90,97%	05:59:06	رجل
9,03%	00:35:38	امرأة
100%	06:34:44	المجموع العام



ج- إذاعة الكاف العمومية

1- توزيع الحيز الزمني المخصص للمترشحين/ات حسب الدوائر الانتخابية

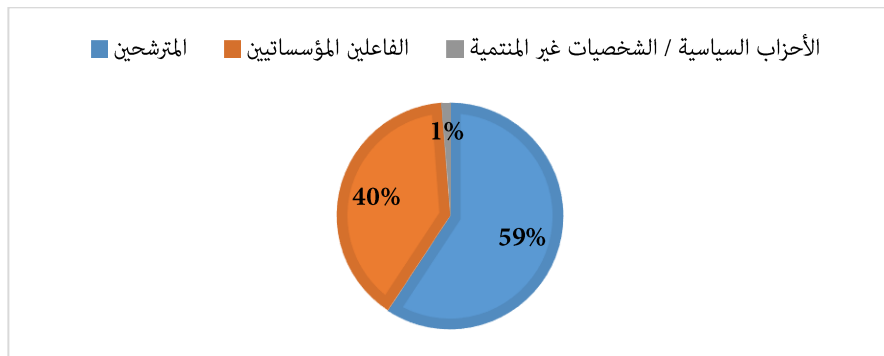
العدد الجملي للمترشحين/ات الذين نفذوا إلى الإذاعة	معدل الحيز الزمني الذي خصص للمترشحين/ات في نفس الولاية	الحيز الزمني الإجمالي الذي خصص لكل المترشحين/ات المنتمين إلى نفس الولاية	دوائر/ ولاية
8	00:03:42	00:29:36	باجة
8	00:06:22	00:50:56	جندوبة
6	00:07:35	00:45:29	الكاف
6	00:08:33	00:51:19	سليانة
28	00:06:20	2:57:20	المجموع العام

2- المحاور التي تم التطرق إليها في مداخلات المرشحين/ات

النسبة المئوية	الحيز الزمني الإجمالي	المحاور
27,6%	00:48:56	مواضيع عامة (خاصة بالمرشحين/ات)
27,4%	00:48:39	الاقتصاد
19,0%	00:33:37	التنمية الجهوية
9,8%	00:17:19	مواضيع اجتماعية
5,7%	00:10:02	الصحة
2,9%	00:05:09	أنشطة المرشحين/ات
2,2%	00:03:49	النوع الاجتماعي
1,4%	00:02:34	التربية والتعليم والبحث العلمي
1,4%	00:02:31	الرقمنة/تكنولوجيا
0,8%	00:01:27	الثقافة والفنون
1,2%	00:02:08	حقوق الإنسان/حريات فردية وعامة
0,6%	00:01:09	الرياضة
100%	02:57:20	المجموع العام

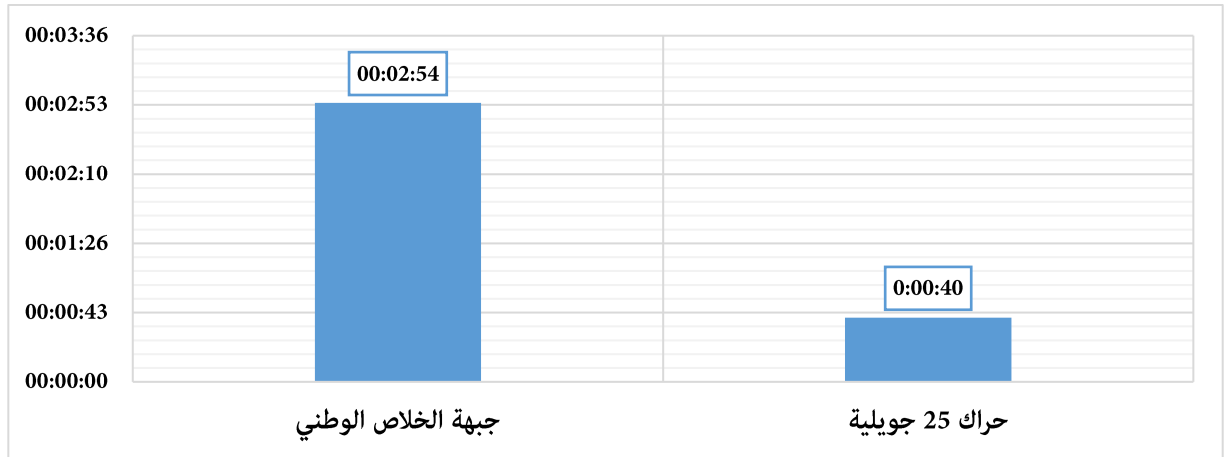
3- توزيع الحيز الزمني الإجمالي المخصص للتعددية السياسية حسب أصناف الفاعلين

النسبة المئوية	الحيز الزمني الإجمالي	أصناف الفاعلين
59,2%	02:57:20	المرشحين/ات
39,6%	01:58:26	الفاعلين المؤسسيين
1,2%	00:03:34	الأحزاب السياسية والشخصيات السياسية غير المنتمجة
100%	04:59:20	المجموع العام



4- توزيع الحيز الزمني المخصص للأحزاب السياسية والشخصيات السياسية غير المنتمجة

النسبة المئوية	الحيز الزمني الإجمالي	الأحزاب السياسية والشخصيات السياسية غير المنتمجة
81%	00:02:54	جبهة الخلاص الوطني
19%	00:00:40	حراك 25 جويلية
100%	00:03:34	المجموع العام

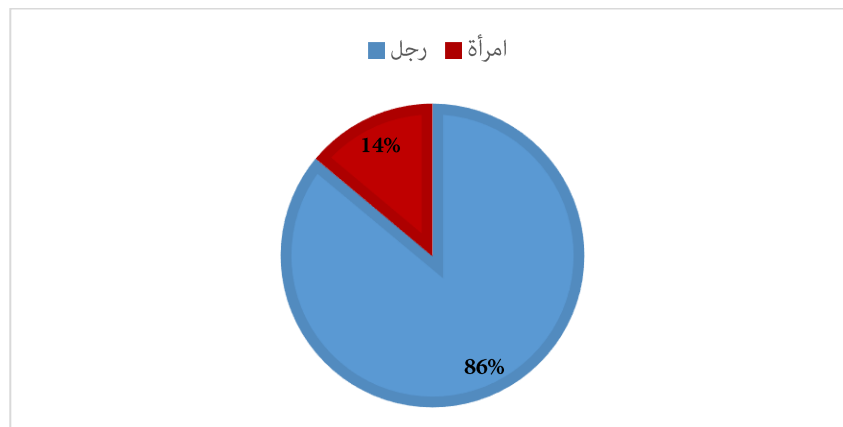


5- توزيع الحيز الزمني المخصص للمترشحين/ات حسب الأصناف المهنية

النسبة المئوية	الحيز الزمني الإجمالي	المترشحين/ات حسب الأصناف المهنية
50,09%	01:28:50	اطارات و أعوان وزارة التربية
23,06%	00:40:54	أعوان و اطارات وموظفي القطاع العام
11,48%	00:20:22	رئيس بلدية
9,87%	00:17:30	أعوان و اطارات وموظفي القطاع الخاص
2,80%	00:04:58	مهن حرة
1,35%	00:02:24	لاشي
1,33%	00:02:22	مجلس نواب
100%	02:57:20	المجموع العام

6- توزيع الحيز الزمني المخصص للمترشحات والمترشحين من منظور النوع الاجتماعي

النسبة المئوية	الحيز الزمني الإجمالي	النوع الاجتماعي
86,04%	02:32:35	رجل
13,96%	00:24:45	امرأة
100%	02:57:20	المجموع العام



ح- إذاعة قصة العمومية

1- توزيع الحيز الزمني المخصص للمرشحين/ات حسب الدوائر الانتخابية

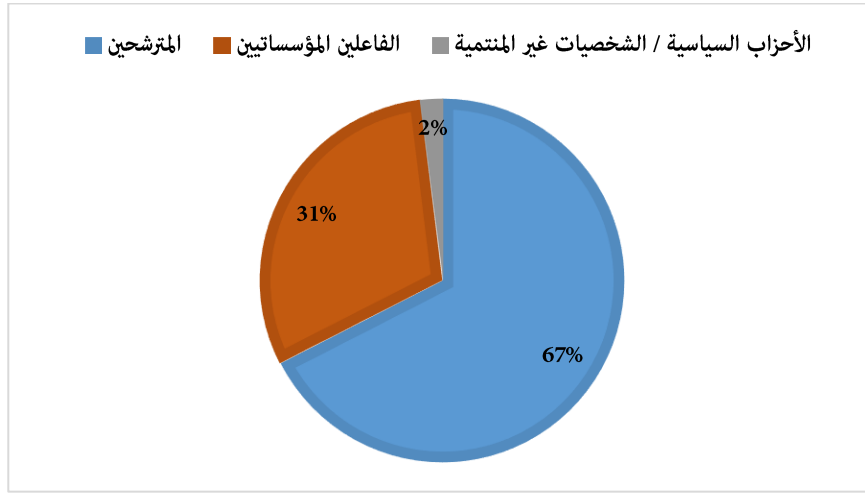
دوائر/ ولاية	الحيز الزمني الإجمالي الذي خصص لكل المرشحين/ات المنتمين إلى نفس الولاية	معدل الحيز الزمني الذي خصص للمرشحين/ات في نفس الولاية	العدد الجملي للمرشحين/ات الذين نفذوا إلى الإذاعة
القصرين	00:51:29	00:04:17	12
قفصة	01:41:36	00:12:42	8
توزر	00:15:20	00:02:33	6
قبلي	00:35:42	00:05:57	6

2- المحاور التي تم التطرق إليها في مداخلات المرشحين/ات

المحاور	الحيز الزمني الإجمالي	النسبة المئوية
مواضيع عامة (خاصة بالمرشحين/ات)	00:59:13	29,0%
التنمية الجهوية	00:54:11	26,5%
الاقتصاد	00:40:13	19,7%
مواضيع اجتماعية	00:21:16	10,4%
الصحة	00:10:34	5,2%
أنشطة المرشحين/ات	00:05:24	2,6%
التربية والتعليم والبحث العلمي	00:04:19	2,1%
حقوق الإنسان/حريات فردية وعامة	00:03:11	1,6%
البيئة والتلوث	00:01:44	0,8%
النوع الاجتماعي	00:01:20	0,7%
الرياضة	00:01:02	0,5%
المسار الانتخابي	00:00:58	0,5%
الرقمنة/تكنولوجيا	00:00:27	0,2%
الثقافة والفنون	00:00:15	0,1%
المجموع العام	03:24:07	100%


3- توزيع الحيز الزمني الإجمالي المخصص للتعددية السياسية حسب أصناف الفاعلين

أصناف الفاعلين	الحيز الزمني	النسبة المئوية %
المرشحين/ات	03:24:07	67,5%
الفاعلين المؤسساتيين	01:32:32	30,6%
الأحزاب السياسية / الشخصيات السياسية غير المنتمية	00:05:50	1,9%
المجموع العام	05:02:29	100%



4- توزيع الحيز الزمني المخصص للأحزاب السياسية والشخصيات السياسية غير المنتمية

النسبة المئوية	الحيز الزمني الإجمالي	الأحزاب السياسية والشخصيات السياسية غير المنتمية
70,3%	00:04:06	جبهة الخلاص الوطني
10,6%	00:00:37	حراك 25 جويلية
8,0%	00:00:28	الحزب الجمهوري
6,6%	00:00:23	حزب العمال-تونس
4,6%	00:00:16	مبادرة لينتصر الشعب
100%	00:05:50	المجموع العام



5- توزيع الحيز الزمني المخصص للمتشحين/ات حسب الأصناف المهنية

النسبة المئوية	الحيز الزمني الإجمالي	المترشحين/ات حسب الأصناف المهنية
46,0%	01:33:56	أعوان و اطارات وموظفي القطاع العام
33,5%	01:08:19	اطارات و أعوان وزارة التربية
7,8%	00:15:52	اطارات و أعوان وزارة التعليم العالي
4,9%	00:09:56	مهن حرة
2,7%	00:05:27	متقاعد
2,6%	00:05:21	لاشي

1,3%	00:02:39	طالب / طالبة تلميذ
1,3%	00:02:37	أعوان و اطارات وموظفي القطاع الخاص
100%	03:24:07	المجموع العام

6- توزيع الحيز الزمني المخصص للمترشحات والمترشحين من منظور النوع الاجتماعي

النسبة المئوية	الحيز الزمني الإجمالي	النوع الاجتماعي
%100	03:24:07	رجل
100%	03:24:07	المجموع العام

خ- إذاعة صفاقس العمومية

1- توزيع الحيز الزمني المخصص للمترشحين/ات حسب الدوائر الانتخابية

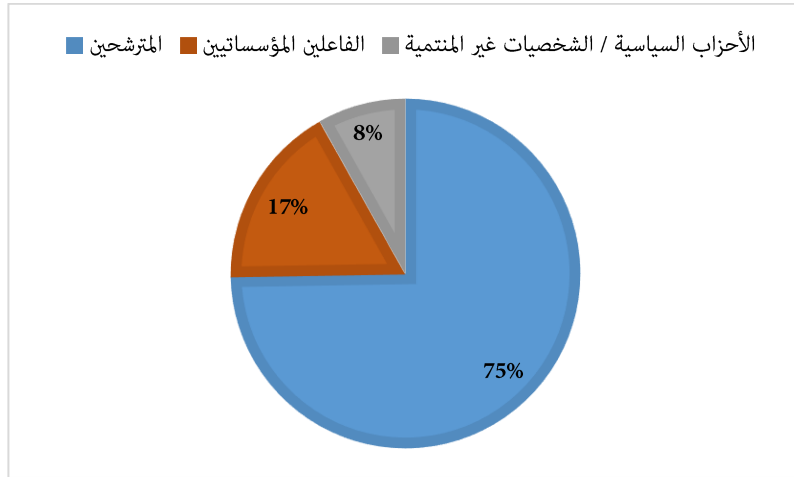
العدد الجملي للمترشحين/ات الذين نفذوا إلى الإذاعة	معدل الحيز الزمني الذي خصص للمترشحين/ات في نفس الولاية	الحيز الزمني الإجمالي الذي خصص لكل المترشحين/ات المنتميين إلى نفس الولاية	دوائر/ ولاية
26	00:11:45	05:05:21	صفاقس
12	00:02:19	00:27:45	سيدي بوزيد

2- المحاور التي تم التطرق إليها في مداخلات المترشحين/ات

النسبة المئوية	الحيز الزمني الإجمالي	المحاور
32,3%	01:47:41	التنمية الجهوية
22,4%	01:14:31	مواضيع عامة (خاصة بالمترشحين/ات)
15,6%	00:52:04	الاقتصاد
11,7%	00:38:52	مواضيع اجتماعية
4,2%	00:14:03	البيئة والتلوث
2,7%	00:09:02	الثقافة والفنون
2,3%	00:07:30	الصحة
2,1%	00:07:08	التربية والتعليم والبحث العلمي
1,9%	00:06:26	الرقمنة/تكنولوجيا
1,1%	00:03:44	حقوق الإنسان/حريات فردية وعامة
1,1%	00:03:40	النوع الاجتماعي
0,9%	00:02:54	الأمن والدفاع الوطني
0,8%	00:02:30	المسار الانتخابي
0,5%	00:01:46	أنشطة المترشحين/ات
0,3%	00:01:05	الرياضة
0,1%	00:00:10	تنظيم الهيئات
100%	05:33:06	المجموع العام

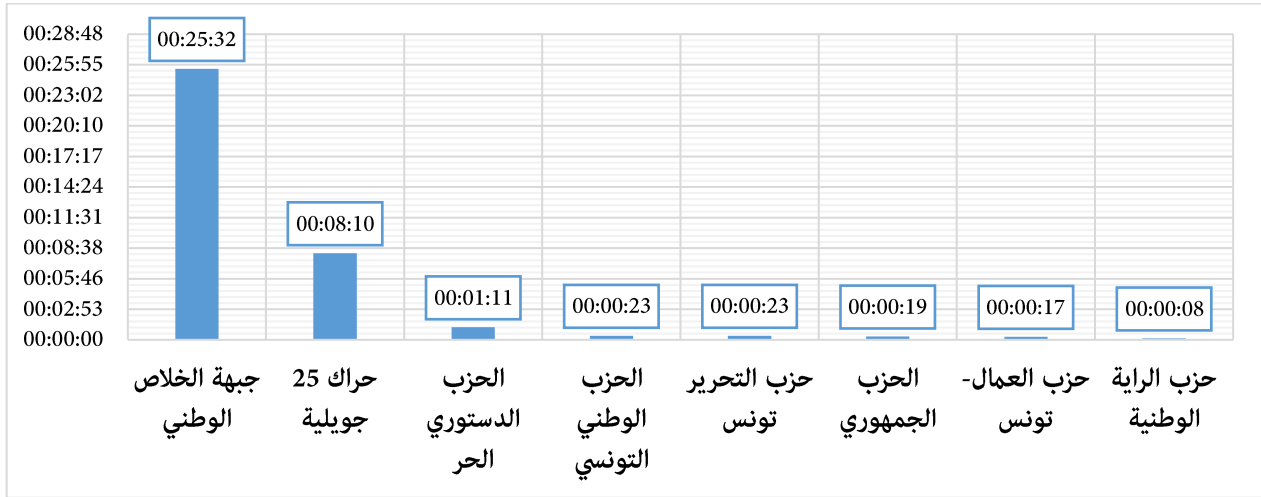
3- توزيع الحيز الزمني الإجمالي المخصص للتعددية السياسية حسب أصناف الفاعلين

النسبة المئوية	الحيز الزمني	أصناف الفاعلين
74,7%	05:33:06	المرشحين/ات
17,1%	1:16:13	الفاعلين المؤسساتيين
8,2%	0:36:23	الأحزاب السياسية / الشخصيات السياسية غير المنتمية
100%	07:25:42	المجموع العام



4- توزيع الحيز الزمني المخصص للأحزاب السياسية والشخصيات السياسية غير المنتمية

النسبة المئوية	الحيز الزمني الإجمالي	الأحزاب السياسية والشخصيات السياسية غير المنتمية
70,18%	00:25:32	جبهة الخلاص الوطني
22,45%	00:08:10	حراك 25 جويلية
3,25%	00:01:11	الحزب الدستوري الحر
1,05%	00:00:23	الحزب الوطني التونسي
1,05%	00:00:23	حزب التحرير تونس
0,87%	00:00:19	الحزب الجمهوري
0,78%	00:00:17	حزب العمال-تونس
0,37%	00:00:08	حزب الراية الوطنية
100%	00:36:23	المجموع العام

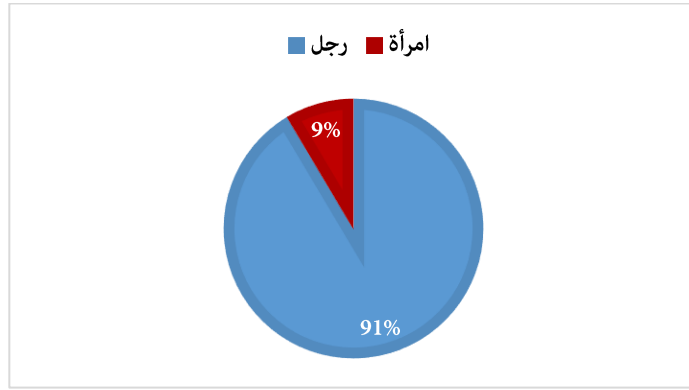


5- توزيع الحيز الزمني المخصص للمترشحين/ات حسب الأصناف المهنية

النسبة المئوية	الحيز الزمني الإجمالي	المترشحين/ات حسب الأصناف المهنية
18,41%	01:01:19	مهن حرة
16,06%	00:53:30	اطارات و أعوان وزارة التربية
14,13%	00:47:04	أعوان و اطارات وموظفي القطاع العام
13,48%	00:44:54	أعوان و اطارات وموظفي القطاع الخاص
13,26%	00:44:11	اطارات و أعوان وزارة التعليم العالي
8,26%	00:27:30	متقاعد
6,78%	00:22:36	لاشي
4,57%	00:15:14	رجال الاعمال
4,31%	00:14:22	طالب/ طالبة تلميذ
0,73%	00:02:26	رئيس بلدية
100%	05:33:06	المجموع العام

6- توزيع الحيز الزمني المخصص للمترشحات والمترشحين من منظور النوع الاجتماعي

النسبة المئوية	الحيز الزمني الإجمالي	النوع الاجتماعي
91,46%	05:04:40	رجل
8,54%	00:28:26	امرأة
100%	05:33:06	المجموع العام



د- إذاعة تطاوين العمومية

1- توزيع الحيز الزمني المخصص للمترشحين/ات حسب الدوائر الانتخابية

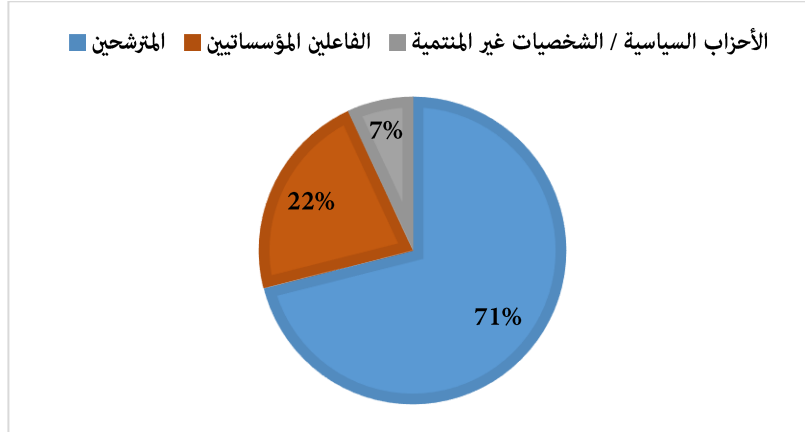
دوائر/ ولاية	الحيز الزمني الإجمالي الذي خصص لكل المترشحين/ات المنتمين إلى نفس الولاية	معدل الحيز الزمني الذي خصص للمترشحين/ات في نفس الولاية	العدد الجملي للمترشحين/ات الذين نفذوا إلى الإذاعة
مدنين	01:25:08	00:08:31	10
قابس	00:56:12	00:06:15	9
تطاوين	01:19:01	00:13:10	6

2- المحاور التي تم التطرق إليها في مداخلات المترشحين/ات

النسبة المئوية	الحيز الزمني الإجمالي	المحاور
38,1%	01:23:52	مواضيع عامة (خاصة بالمترشحين/ات)
22,1%	00:48:48	الاقتصاد
15,2%	00:33:36	التنمية الجهوية
13,0%	00:28:37	مواضيع اجتماعية
4,8%	00:10:37	الصحة
2,2%	00:04:55	أنشطة المترشحين/ات
1,2%	00:02:37	البيئة والتلوث
0,9%	00:02:01	الثقافة والفنون
0,7%	00:01:33	التربية والتعليم والبحث العلمي
0,6%	00:01:23	المسار الانتخابي
0,6%	00:01:19	حقوق الإنسان/حريات فردية وعامة
0,4%	00:00:59	النوع الاجتماعي
0,0%	00:00:04	الرياضة
100%	03:40:21	المجموع العام


3- توزيع الحيز الزمني الإجمالي المخصص للتعددية السياسية حسب أصناف الفاعلين

النسبة المئوية	الحيز الزمني	أصناف الفاعلين
71,1%	03:40:21	المرشحين/ات
22,1%	01:08:27	الفاعلين المؤسساتيين
6,9%	00:21:16	الأحزاب السياسية / الشخصيات السياسية غير المنتمية
100%	05:10:04	المجموع العام



4- توزيع الحيز الزمني المخصص للأحزاب السياسية والشخصيات السياسية غير المنتمية

النسبة المئوية	الحيز الزمني الإجمالي	الأحزاب السياسية والشخصيات السياسية غير المنتمية
55,7%	00:11:51	جبهة الخلاص الوطني
9,7%	00:02:04	حزب الائتلاف الوطني التونسي
8,2%	00:01:45	الحزب الدستوري الحر
7,8%	00:01:40	حزب العمال-تونس
7,8%	00:01:40	شخصيات سياسية غير منتمية
4,1%	00:00:52	الحزب الجمهوري
3,8%	00:00:48	حزب حركة الشعب
2,8%	00:00:36	حزب التيار الديمقراطي
100%	00:21:16	المجموع العام

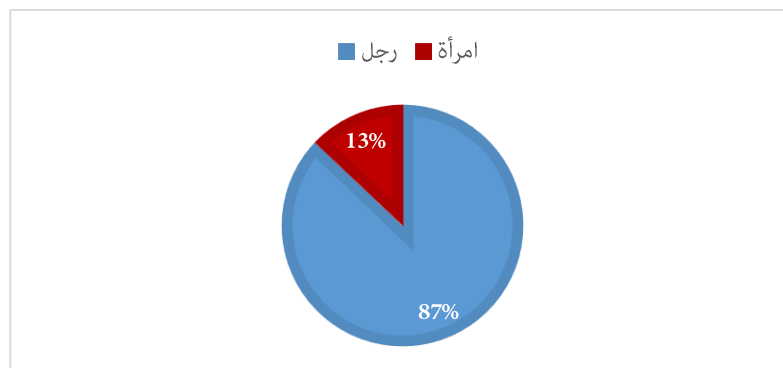


5- توزيع الحيز الزمني المخصص للمترشحين/ات حسب الأصناف المهنية

النسبة المئوية	الحيز الزمني الإجمالي	المترشحين/ات حسب الأصناف المهنية
21,0%	00:46:20	أعوان و اطارات وموظفي القطاع العام
20,7%	00:45:32	أعوان و اطارات وموظفي القطاع الخاص
20,4%	00:44:57	مهن حرة
18,5%	00:40:46	اطارات و أعوان وزارة التربية
12,2%	00:26:56	اطارات و أعوان وزارة التعليم العالي
7,2%	00:15:50	لاشي
100%	03:40:21	المجموع العام

6- توزيع الحيز الزمني المخصص للمترشحات والمترشحين من منظور النوع الاجتماعي

النسبة المئوية	الحيز الزمني الإجمالي	النوع الاجتماعي
87,1%	03:11:58	رجل
12,9%	00:28:23	امرأة
100%	3:40:21	المجموع العام



3- النتائج التفصيلية لرصد التغطية الإعلامية للدور الثاني من الانتخابات التشريعية في القنوات الإذاعية الخاصة

أ- إذاعة موزاييك أف أم الخاصة

1- توزيع الحيز الزمني المخصص للمترشحين/ات حسب الدوائر الانتخابية

العدد الجملي للمترشحين/ات الذين نفذوا إلى الإذاعة	معدل الحيز الزمني الذي خصص للمترشحين/ات في نفس الولاية	الحيز الزمني الإجمالي الذي خصص لكل المترشحين/ات المنتميين إلى نفس الولاية	دوائر/ ولاية
6	00:08:03	0:48:20	صفاقس
4	00:08:43	0:34:52	تونس
4	00:08:58	0:35:51	سوسة
2	00:06:37	0:13:14	أريانة
2	00:10:48	0:21:36	تطاوين
2	00:04:11	0:08:21	جندوبة
2	00:10:29	0:20:57	زغوان
2	00:03:20	0:06:40	مدنين
1	00:07:11	0:07:11	القيروان
1	00:07:42	0:07:42	المهدية
1	00:06:36	0:06:36	بن عروس
1	00:06:51	0:06:51	بنزرت
1	00:06:15	0:06:15	سليانة
1	00:07:47	0:07:47	قابس
1	00:06:40	0:06:40	منوبة
1	00:06:26	0:06:26	نابل

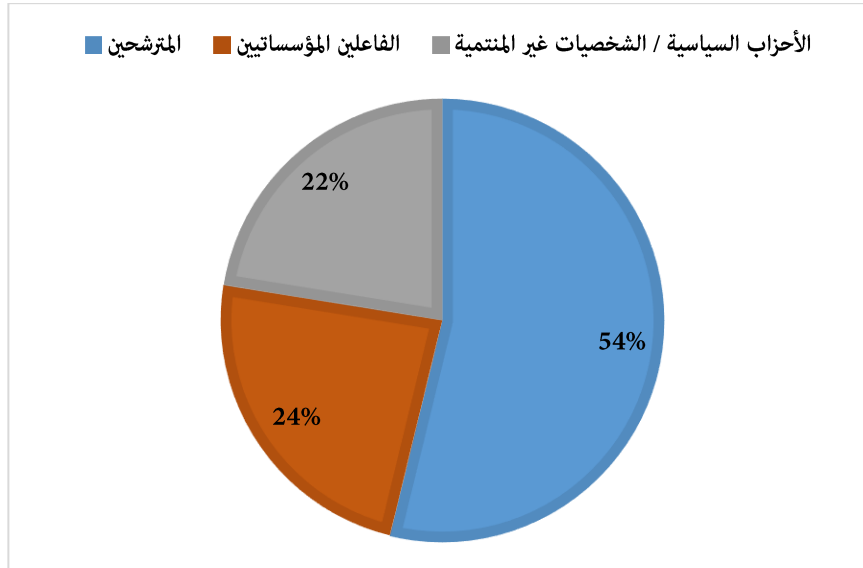
2- المحاور التي تم التطرق إليها في مداخلات المترشحين/ات

النسبة المئوية	الحيز الزمني الإجمالي	المحاور
31,0%	01:15:56	الاقتصاد
23,4%	00:57:30	مواضيع عامة (خاصة بالمترشحين/ات)
16,7%	00:40:51	التنمية الجهوية
7,4%	00:18:05	الصحة
7,1%	00:17:32	مواضيع اجتماعية
6,1%	00:15:03	البيئة والتلوث
2,8%	00:06:54	التربية والتعليم والبحث العلمي
1,0%	00:02:25	الشأن القضائي
0,9%	00:02:08	الرياضة
0,8%	00:01:54	الشؤون الخارجية والعلاقات الدولية
0,8%	00:01:51	حقوق الإنسان/حريات فردية وعامة
0,7%	00:01:39	تنظيم الهيئات
0,5%	00:01:15	الرقمنة/تكنولوجيا

0,4%	00:00:56	الثقافة والفنون
0,3%	00:00:38	المسار الانتخابي
0,3%	00:00:38	أنشطة ومواقف الأحزاب والتحالفات السياسية
0,0%	00:00:04	النوع الاجتماعي
100%	04:05:19	المجموع العام

3- توزيع الحيز الزمني الإجمالي المخصص للتعددية السياسية حسب أصناف الفاعلين

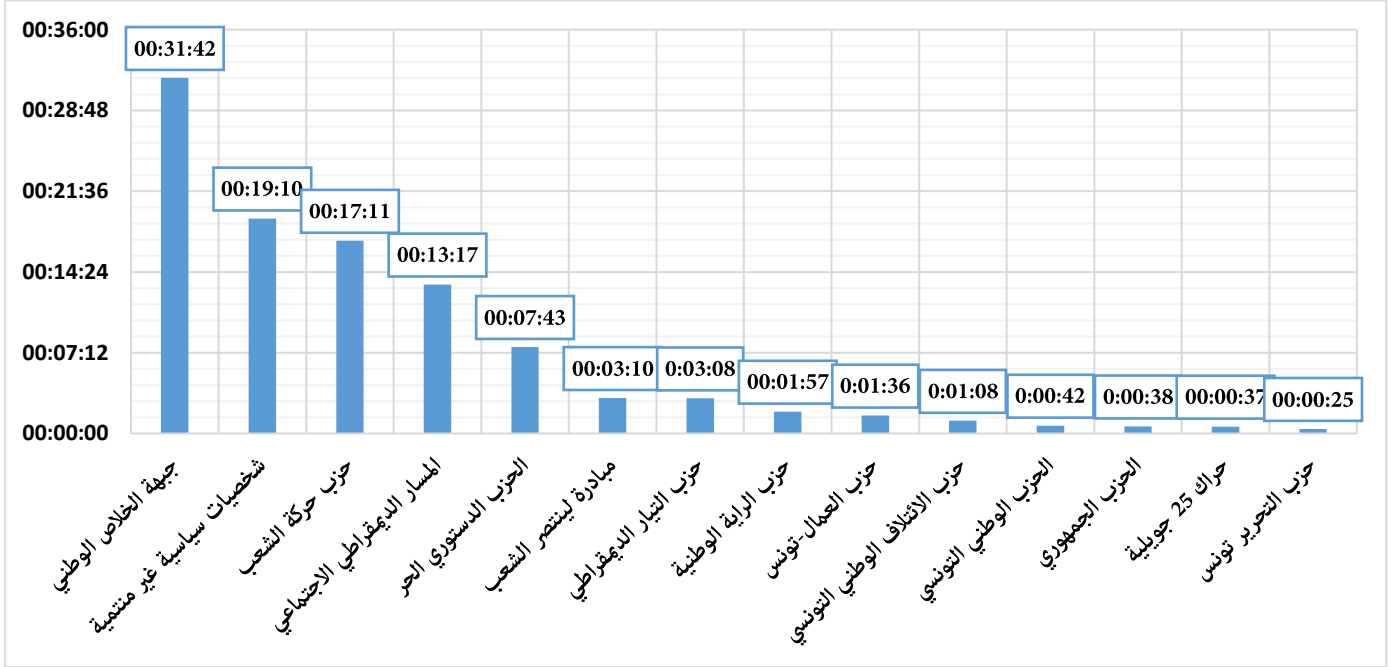
النسبة المئوية	الحيز الزمني	أصناف الفاعلين
53,8%	04:05:19	المرشحين/ات
23,7%	01:48:16	الفاعلين المؤسساتيين
22,5%	01:42:24	الأحزاب السياسية / الشخصيات السياسية غير المنتمية
100%	07:35:59	المجموع العام



4- توزيع الحيز الزمني المخصص للأحزاب السياسية والشخصيات السياسية غير المنتمية

النسبة المئوية	الحيز الزمني الإجمالي	الأحزاب السياسية والشخصيات السياسية غير المنتمية
22,09%	00:31:42	جبهة الخلاص الوطني
13,43%	00:19:10	شخصيات سياسية غير منتمية
12,03%	00:17:11	حزب حركة الشعب
9,26%	00:13:17	المسار الديمقراطي الاجتماعي
5,22%	00:07:43	الحزب الدستوري الحر
2,18%	00:03:10	مبادرة لينتصر الشعب
2,17%	00:03:08	حزب التيار الديمقراطي
1,10%	00:01:57	حزب الراية الوطنية
0,96%	00:01:36	حزب العمال-تونس

0,76%	00:01:08	حزب الائتلاف الوطني التونسي
0,30%	00:00:42	الحزب الوطني التونسي
0,27%	00:00:38	الحزب الجمهوري
0,26%	00:00:37	حراك 25 جويلية
0,18%	00:00:25	حزب التحرير تونس

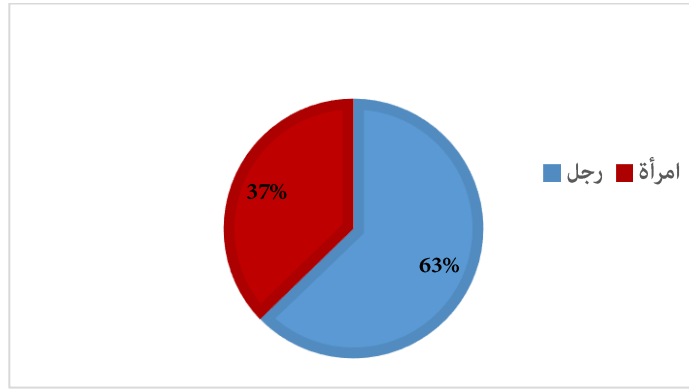


5- توزيع الحيز الزمني المخصص للمترشحين/ات حسب الأصناف المهنية

النسبة المئوية	الحيز الزمني الإجمالي	المترشحين/ات حسب الأصناف المهنية
38,6%	01:34:35	أعوان و اطارات وموظفي القطاع العام
18,1%	00:44:24	أعوان و اطارات وموظفي القطاع الخاص
15,7%	00:38:26	لاشي
9,5%	00:23:19	اطارات و أعوان وزارة التربية
9,4%	00:23:05	مهن حرة
5,9%	00:14:22	متقاعد
2,9%	00:07:08	اطارات و أعوان وزارة التعليم العالي
100%	04:05:19	المجموع العام

6- توزيع الحيز الزمني المخصص للمترشحات والمترشحين من منظور النوع الاجتماعي

النسبة المئوية	الحيز الزمني الإجمالي	النوع الاجتماعي
62,8%	02:34:02	رجل
37,2%	01:31:17	امرأة
100%	4:05:19	المجموع العام



ب- إذاعة اكسبراس أف أم الخاصة

1- توزيع الحيز الزمني المخصص للمترشحين/ات حسب الدوائر الانتخابية

دوائر / ولاية	الحيز الزمني الإجمالي الذي خصص لكل المترشحين/ات المنتمين إلى نفس الولاية	معدل الحيز الزمني الذي خصص للمترشحين/ات في نفس الولاية	العدد الجملي للمترشحين/ات الذين نفذوا إلى الإذاعة
صفاقس	0:59:41	00:02:23	25
تونس	0:39:15	00:02:27	16
بن عروس	0:18:36	00:02:04	9
منوبة	0:18:54	00:02:22	8
أريانة	00:11:02	00:02:12	5

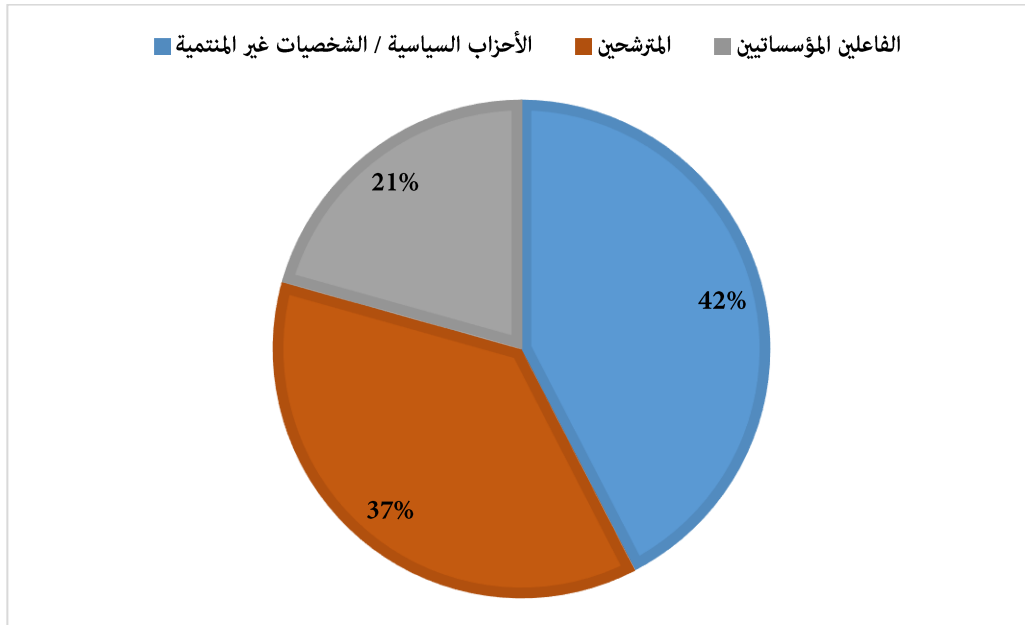
2- المحاور التي تم التطرق إليها في مداخلات المترشحين/ات

النسبة المئوية	الحيز الزمني الإجمالي	المحاور
42,3%	01:02:21	مواضيع عامة (خاصة بالمترشحين/ات)
16,7%	00:24:39	التنمية الجهوية
12,4%	0:18:16	الاقتصاد
10,5%	00:15:28	مواضيع اجتماعية
4,0%	00:05:58	التربية والتعليم والبحث العلمي
3,7%	00:05:23	البيئة والتلوث
2,5%	00:03:44	الصحة
2,4%	00:03:31	الثقافة والفنون
1,2%	00:01:50	الرقمنة/تكنولوجيا
1,2%	00:01:45	الرياضة
0,7%	00:00:59	النوع الاجتماعي
0,7%	00:00:58	حقوق الإنسان/حريات فردية وعامة
0,6%	00:00:55	أنشطة المترشحين/ات
0,6%	00:00:54	الأمن والدفاع الوطني
0,3%	00:00:24	أنشطة ومواقف الأحزاب والتحالفات السياسية

0,2%	00:00:20	الشؤون الخارجية والعلاقات الدولية
0,0%	00:00:03	تنظيم الهيئات
100%	02:27:28	المجموع العام

3- توزيع الحيز الزمني الإجمالي المخصص للتعددية السياسية حسب أصناف الفاعلين


النسبة المئوية	الحيز الزمني	أصناف الفاعلين
42,4%	02:49:29	الأحزاب السياسية / الشخصيات السياسية غير المنتمية
36,9%	02:27:28	المرشحين/ات
20,7%	01:22:31	الفاعلين المؤسستين
100%	06:39:28	المجموع العام



4- توزيع الحيز الزمني المخصص للأحزاب السياسية والشخصيات السياسية غير المنتمية

النسبة المئوية	الحيز الزمني الإجمالي	الأحزاب السياسية والشخصيات السياسية غير المنتمية
24,1%	00:40:52	حزب التيار الديمقراطي
21,8%	00:36:55	شخصيات سياسية غير منتمية
19,7%	00:33:28	مبادرة لينتصر الشعب
19,3%	00:32:41	جبهة الخلاص الوطني
12,8%	00:21:42	حزب حركة تونس إلى الأمام
0,7%	00:01:14	الحزب الدستوري الحر
0,7%	00:01:07	الحزب الجمهوري
0,4%	00:00:38	حزب العمال-تونس

0,3%	00:00:30	حراك 25 جويلية
0,2%	00:00:19	حزب الائتلاف الوطني التونسي
0,0%	00:00:03	حزب التحرير تونس
100%	02:49:29	المجموع العام

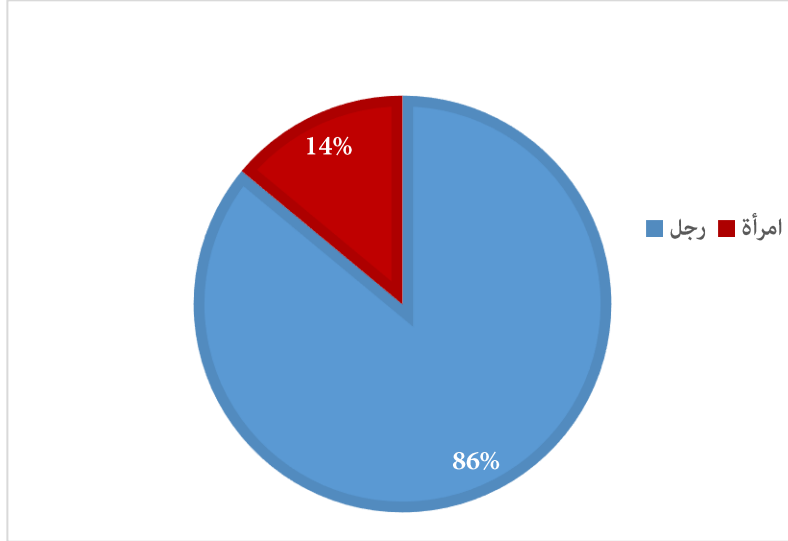


5- توزيع الحيز الزمني المخصص للمترشحين/ات حسب الأصناف المهنية

النسبة المئوية	الحيز الزمني الإجمالي	المترشحين/ات حسب الأصناف المهنية
24,1%	00:35:33	أعوان و اطارات وموظفي القطاع الخاص
20,1%	00:29:42	أعوان و اطارات وموظفي القطاع العام
14,3%	00:21:07	اطارات و أعوان وزارة التربية
12,7%	00:18:40	لاشئ
11,2%	00:16:28	مهن حرة
6,5%	00:09:38	اطارات و أعوان وزارة التعليم العالي
5,1%	00:07:28	متقاعد
4,2%	00:06:13	طالب/ طالبة تلميذ
1,8%	00:02:39	رجال الاعمال
100%	02:27:28	المجموع العام

6- توزيع الحيز الزمني المخصص للمترشحات والمترشحين من منظور النوع الاجتماعي

النسبة المئوية	الحيز الزمني الإجمالي	النوع الاجتماعي
86,03%	02:06:52	رجل
13,97%	00:20:36	امرأة
100%	2:27:28	المجموع العام



ت- إذاعة شمس أف أم الخاصة

1- توزيع الحيز الزمني المخصص للمترشحين/ات حسب الدوائر الانتخابية

دوائر/ ولاية	الحيز الزمني الإجمالي الذي خصص لكل المترشحين/ات المنتمين إلى نفس الولاية	معدل الحيز الزمني الذي خصص للمترشحين/ات في نفس الولاية	العدد الجملي للمترشحين/ات الذين نفذوا إلى الإذاعة
أريانة	0:10:14	0:02:03	5
بن عروس	0:16:25	0:01:49	9
تونس	0:29:57	0:01:46	17
منوبة	0:14:42	0:01:50	8

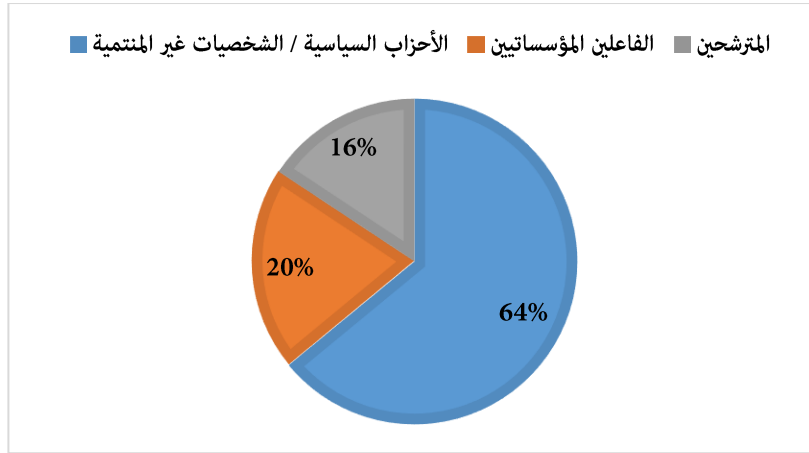
2- المحاور التي تم التطرق إليها في مداخلات المترشحين/ات

النسبة المئوية	الحيز الزمني الإجمالي	المحاور
53,2%	00:37:58	مواضيع عامة (خاصة بالمترشحين/ات)
12,5%	00:08:56	التنمية الجهوية
11,7%	00:08:20	الاقتصاد
7,2%	00:05:07	مواضيع اجتماعية
3,5%	00:02:28	التربية والتعليم والبحث العلمي

2,9%	00:02:05	الصحة
2,0%	00:01:26	الرياضة
2,0%	00:01:25	الثقافة والفنون
2,0%	00:01:24	البيئة والتلوث
1,0%	00:00:43	أنشطة المترشحين/ات
0,6%	00:00:27	حقوق الإنسان/حريات العامة
0,6%	00:00:24	النوع الاجتماعي
0,4%	00:00:16	المسار الانتخابي
0,3%	00:00:13	الرقمنة/تكنولوجيا
0,1%	00:00:06	الأمن والدفاع الوطني
100%	01:11:18	المجموع العام

3- توزيع الحيز الزمني الإجمالي المخصص للتعددية السياسية حسب أصناف الفاعلين

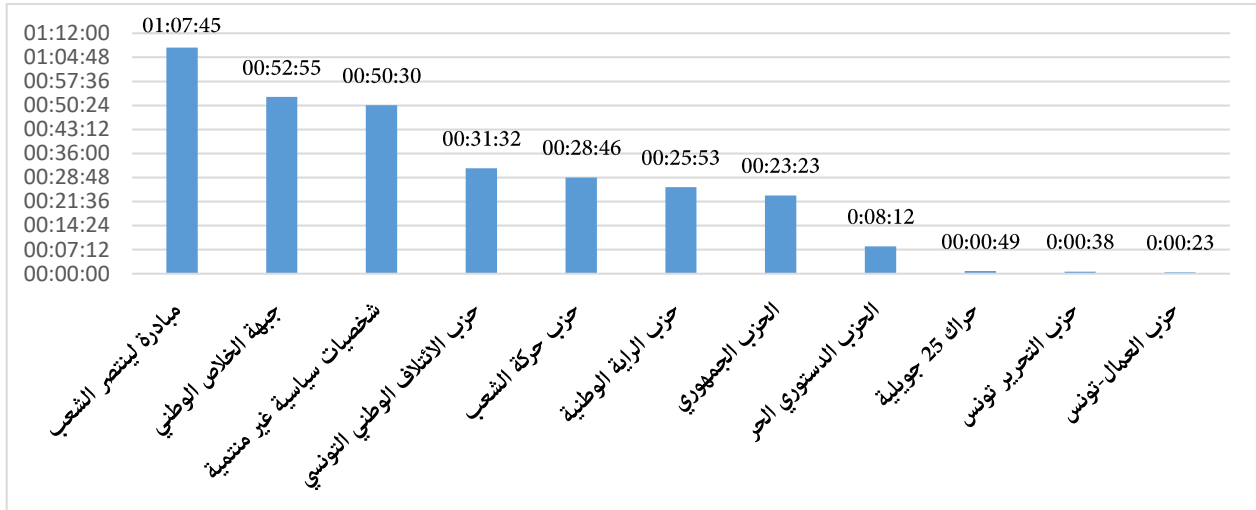
النسبة المئوية %	الحيز الزمني	أصناف الفاعلين
64,0%	04:50:46	الأحزاب السياسية / الشخصيات السياسية غير المنتمية
20,3%	01:32:05	الفاعلين المؤسساتيين
15,7%	01:11:18	المترشحين/ات
100,0%	07:34:09	المجموع العام



4- توزيع الحيز الزمني المخصص للأحزاب السياسية والشخصيات السياسية غير المنتمية

النسبة المئوية	الحيز الزمني الإجمالي	الأحزاب السياسية والشخصيات السياسية غير المنتمية
23,30%	01:07:45	مبادرة لينتصر الشعب
18,20%	00:52:55	جبهة الخلاص الوطني
17,37%	00:50:30	شخصيات سياسية غير منتمية
10,84%	00:31:32	حزب الائتلاف الوطني التونسي
9,89%	00:28:46	حزب حركة الشعب

8,90%	00:25:53	حزب الراية الوطنية
8,04%	00:23:23	الحزب الجمهوري
2,82%	00:08:12	الحزب الدستوري الحر
0,28%	00:00:49	حراك 25 جويلية
0,22%	00:00:38	حزب التحرير تونس
0,13%	00:00:23	حزب العمال-تونس
100%	04:50:46	المجموع العام

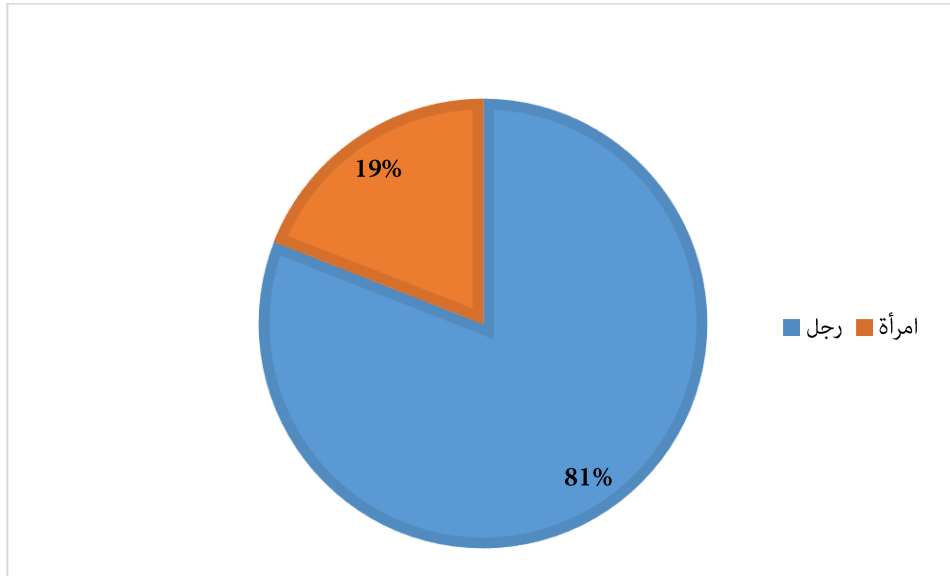


5- توزيع الحيز الزمني المخصص للمترشحين/ات حسب الأصناف المهنية.

المترشحين/ات حسب الأصناف المهنية	الحيز الزمني الإجمالي	النسبة المئوية
أعوان و اطارات وموظفي القطاع الخاص	00:24:07	33,82%
أعوان و اطارات وموظفي القطاع العام	00:15:59	22,42%
اطارات و أعوان وزارة التربية	00:08:56	12,53%
لاشئ	00:07:52	11,03%
مهن حرة	00:07:20	10,29%
طالب/ طالبة تلميذ	00:03:02	4,25%
متقاعد	00:02:05	2,92%
اطارات و أعوان وزارة التعليم العالي	00:01:57	2,73%
المجموع العام	01:11:18	100%

6- توزيع الحيز الزمني المخصص للمترشحات والمترشحين من منظور النوع

النوع الاجتماعي	الحيز الزمني الإجمالي	النسبة المئوية
رجل	00:57:43	80,95%
امرأة	00:13:35	19,05%
المجموع العام	01:11:18	100%



ث- إذاعة ابتسامة أف أم الخاصة

1- توزيع الحيز الزمني المخصص للمترشحين/ات حسب الدوائر الانتخابية

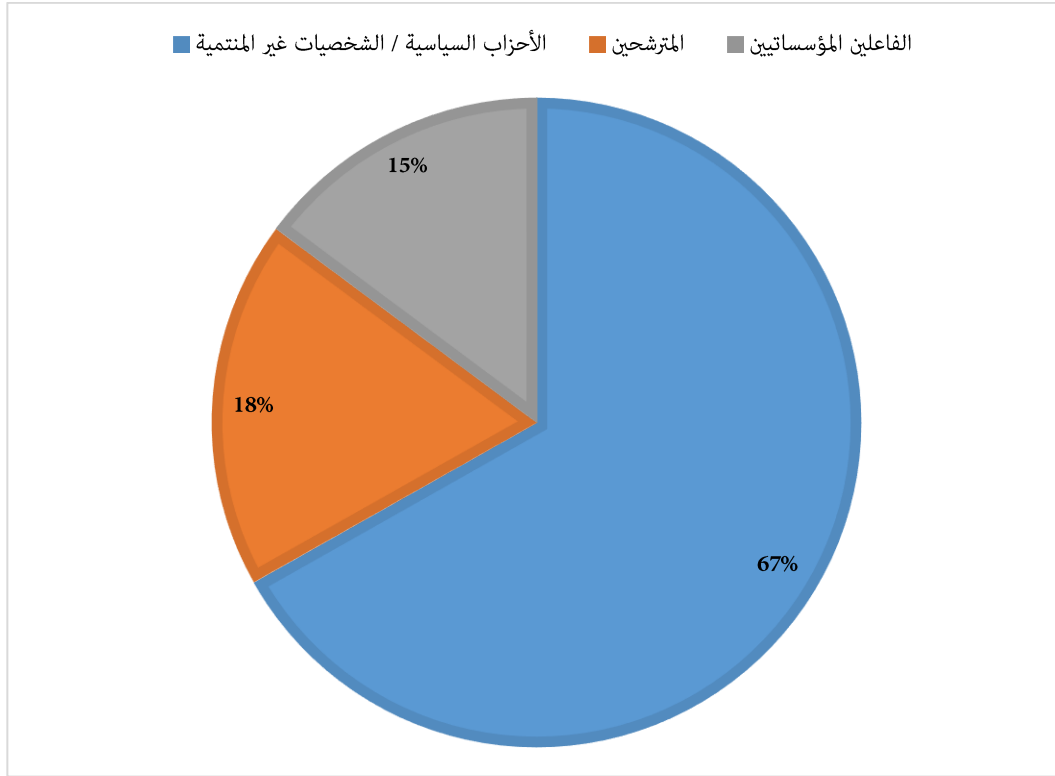
دوائر/ ولاية	الحيز الزمني الإجمالي الذي خصص لكل المترشحين/ات المنتمين إلى نفس الولاية	معدل الحيز الزمني الذي خصص للمترشحين/ات في نفس الولاية	العدد الجملي للمترشحين/ات الذين نفذوا إلى الإذاعة
تونس	00:39:02	00:03:54	10
بن عروس	00:20:27	00:04:05	5
منوبة	00:11:43	00:03:54	3
أريانة	00:06:14	00:03:07	2

2- المحاور التي تم التطرق إليها في مداخلات المترشحين/ات

النسبة المئوية	الحيز الزمني الإجمالي	المحاور
31,6%	00:24:30	مواضيع عامة (خاصة بالمترشحين/ات)
15,5%	00:12:00	مواضيع اجتماعية
0,2%	00:00:07	حقوق الإنسان/حريات فردية وعامة
1,4%	00:01:05	أنشطة المترشحين/ات
2,3%	00:01:46	الصحة
2,1%	00:01:37	الرياضة
0,1%	00:00:05	الرقمنة/تكنولوجيا
3,0%	00:02:21	الثقافة والفنون
3,4%	00:02:40	التربية والتعليم والبحث العلمي
8,2%	00:06:21	البيئة والتلوث
1,7%	00:01:20	الأمن والدفاع الوطني
30,4%	00:23:34	الاقتصاد
100%	01:17:26	المجموع العام

3- توزيع الحيز الزمني الإجمالي المخصص للتعددية السياسية حسب أصناف الفاعلين

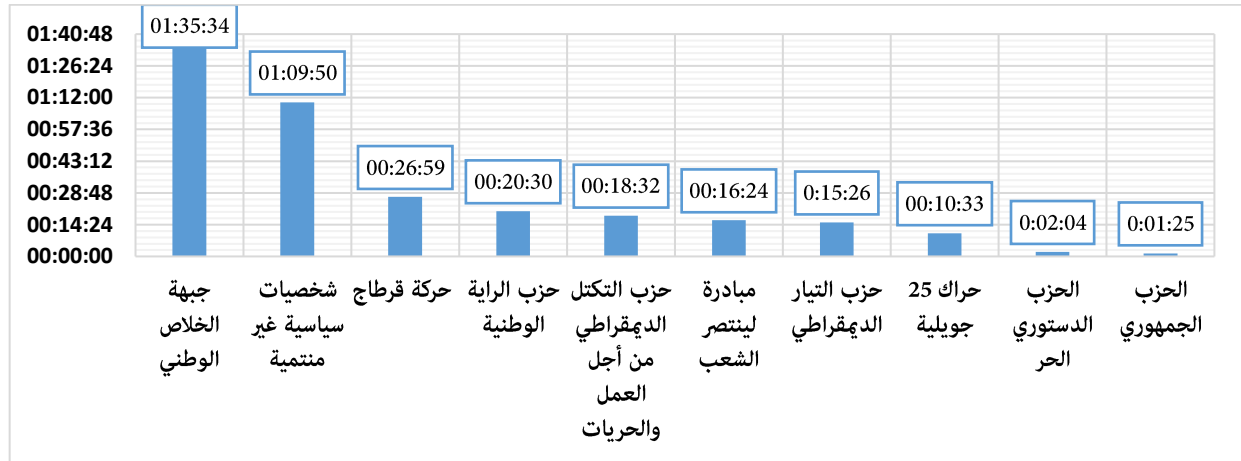
النسبة المئوية	الحيز الزمني الإجمالي	أصناف الفاعلين
66,8%	4:41:22	الأحزاب السياسية / الشخصيات السياسية غير المنتمية
18,4%	01:17:26	المرشحين/ات
14,8%	1:02:21	الفاعلين المؤسستيين
100%	7:01:09	المجموع العام



4- توزيع الحيز الزمني المخصص للأحزاب السياسية والشخصيات السياسية غير المنتمية

النسبة المئوية	الحيز الزمني الإجمالي	الأحزاب السياسية والشخصيات السياسية غير المنتمية
34,0%	01:35:34	جبهة الخلاص الوطني
24,8%	01:09:50	شخصيات سياسية غير منتمية
9,6%	00:26:59	حركة قرطاج
7,3%	00:20:30	حزب الراية الوطنية
6,6%	00:18:32	حزب التكتل الديمقراطي من أجل العمل والحريات
5,8%	00:16:24	مبادرة لينتصر الشعب
5,5%	00:15:26	حزب التيار الديمقراطي
3,7%	00:10:33	حراك 25 جويلية
0,7%	00:02:04	الحزب الدستوري الحر
0,5%	00:01:25	الحزب الجمهوري
0,3%	00:00:54	حزب الوطنيين الديمقراطيين الموحد
0,3%	00:00:48	حزب حركة الشعب

0,3%	00:00:46	تونس تجمعنا
0,3%	00:00:43	حزب الائتلاف الوطني التونسي
0,1%	00:00:21	حزب التحرير تونس
0,1%	00:00:13	حزب حركة شباب تونس الاحرار
0,1%	00:00:11	حزب حراك تونس الإرادة
0,0%	00:00:06	الحزب الوطني التونسي
0,0%	00:00:03	حزب العمال-تونس
100%	04:41:22	المجموع العام

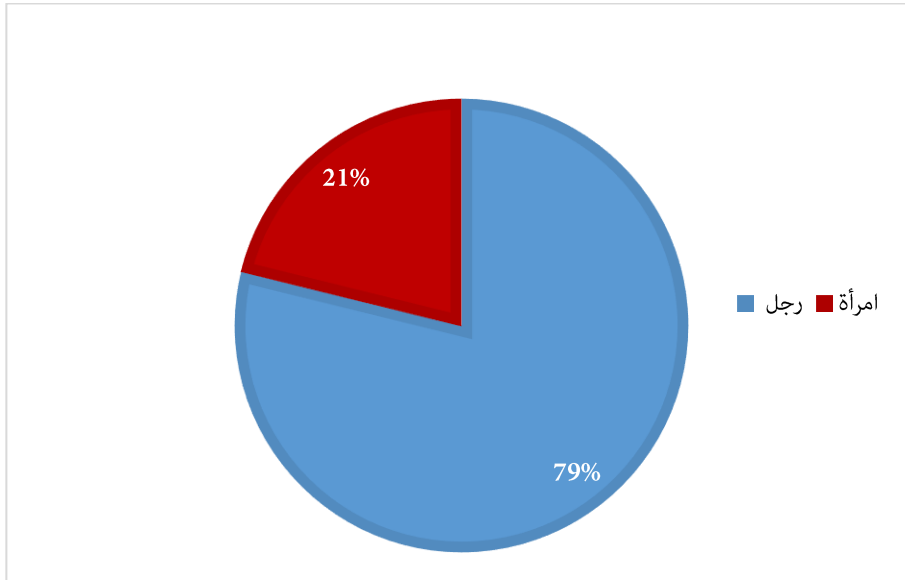


5- توزيع الحيز الزمني المخصص للمترشحين/ات حسب الأصناف المهنية

النسبة المئوية	الحيز الزمني الإجمالي	المترشحين/ات حسب الأصناف المهنية
31,0%	00:23:58	أعوان و اطارات وموظفي القطاع الخاص
20,6%	00:15:58	اطارات و أعوان وزارة التربية
20,5%	00:15:53	مهن حرة
15,3%	00:11:50	أعوان و اطارات وموظفي القطاع العام
8,0%	00:06:14	لاشئ
4,6%	00:03:33	طالب/ طالبة تلميذ
100%	01:17:26	المجموع العام

6- توزيع الحيز الزمني المخصص للمترشحات والمترشحين من منظور النوع الاجتماعي

النسبة المئوية	الحيز الزمني الإجمالي	النوع الاجتماعي
78,84%	01:01:03	رجل
21,16%	00:16:23	امرأة
100%	01:17:26	المجموع العام



ج- إذاعة الديوان أف أم الخاصة

1- توزيع الحيز الزمني المخصص للمترشحين/ات حسب الدوائر الانتخابية

دوائر/ ولاية	الحيز الزمني الإجمالي الذي خصص لكل المترشحين/ات المنتمين إلى نفس الولاية	معدل الحيز الزمني الذي خصص للمترشحين/ات في نفس الولاية	العدد الجملي للمترشحين/ات الذين نفذوا إلى الإذاعة
صفاقس	0:48:40	00:01:57	25
تونس	0:32:54	00:01:56	17
سوسة	0:21:21	00:01:56	11
بن عروس	0:19:28	00:01:57	10
منوبة	00:13:56	00:01:59	7
أريانة	00:09:47	00:01:57	5

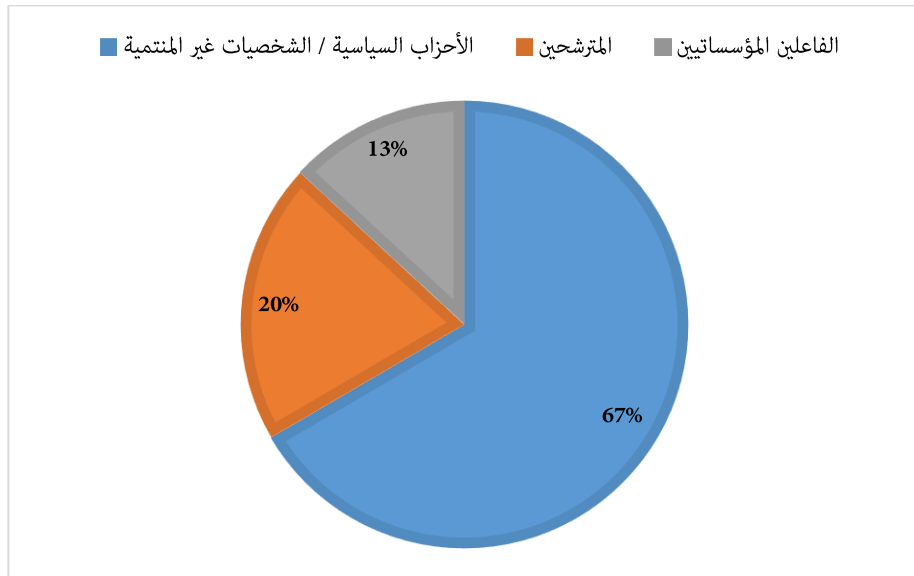
2- المحاور التي تم التطرق إليها في مداخلات المترشحين/ات

النسبة المئوية	الحيز الزمني الإجمالي	المحاور
46,7%	01:08:15	مواضيع عامة (خاصة بالمترشحين/ات)
17,7%	00:25:52	التنمية الجهوية
12,5%	00:18:18	الاقتصاد
8,7%	00:12:43	مواضيع اجتماعية
3,7%	00:05:26	التربية والتعليم والبحث العلمي
3,2%	00:04:44	البيئة والتلوث
2,9%	00:04:16	الصحة
1,0%	00:01:28	الثقافة والفنون
0,9%	00:01:21	حقوق الإنسان/حريات فردية وعامة
0,8%	00:01:10	الرقمنة/تكنولوجيا
0,6%	00:00:53	الرياضة

0,5%	00:00:45	النوع الاجتماعي
0,4%	00:00:31	الأمن والدفاع الوطني
0,3%	00:00:24	الشؤون الخارجية والعلاقات الدولية
100%	02:26:06	المجموع العام

3- توزيع الحيز الزمني الإجمالي المخصص للتعددية السياسية حسب أصناف الفاعلين

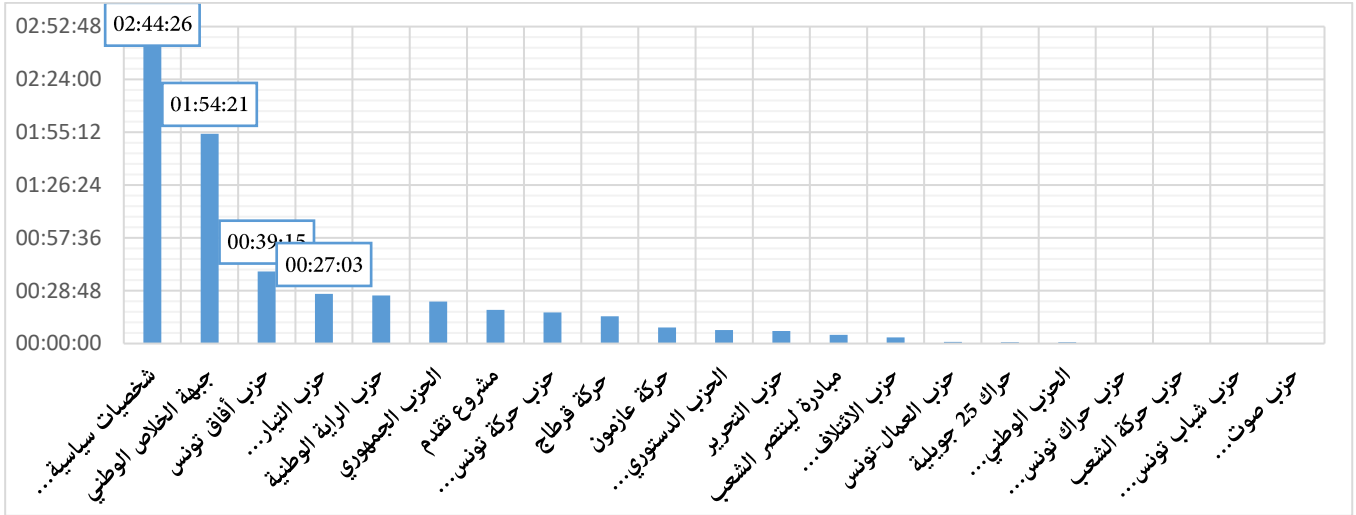
النسبة المئوية	الحيز الزمني الإجمالي	أصناف الفاعلين
66,6%	07:58:19	الأحزاب السياسية / الشخصيات السياسية غير المنتمية
20,3%	02:26:06	المرشحين/ات
13,1%	01:34:05	الفاعلين المؤسساتيين
100%	11:58:30	المجموع العام



4- توزيع الحيز الزمني المخصص للأحزاب السياسية والشخصيات السياسية غير المنتمية

النسبة المئوية	الحيز الزمني الإجمالي	الأحزاب السياسية والشخصيات السياسية غير المنتمية
34,38%	02:44:26	شخصيات سياسية غير منتمية
23,91%	01:54:21	جبهة الخلاص الوطني
8,21%	00:39:15	حزب أفاق تونس
5,66%	00:27:03	حزب التيار الديمقراطي
5,49%	00:26:17	حزب الراية الوطنية
4,77%	00:22:49	الحزب الجمهوري
3,84%	0:18:23	مشروع تقدم
3,54%	00:16:57	حزب حركة تونس إلى الأمام
3,11%	00:14:52	حركة قرطاج

1,83%	00:08:44	حركة عازمون
1,54%	00:07:22	الحزب الدستوري الحر
1,43%	00:06:51	حزب التحرير
1,01%	00:04:49	مبادرة لينتصر الشعب
0,71%	00:03:25	حزب الائتلاف الوطني التونسي
0,17%	00:00:50	حزب العمال-تونس
0,17%	00:00:48	حراك 25 جويلية
0,14%	00:00:41	الحزب الوطني التونسي
0,06%	00:00:17	حزب حراك تونس الإرادة
0,01%	00:00:03	حزب حركة الشعب
0,01%	00:00:03	حزب شباب تونس الوطني
0,01%	00:00:03	حزب صوت الجمهورية
100%	07:58:19	المجموع العام

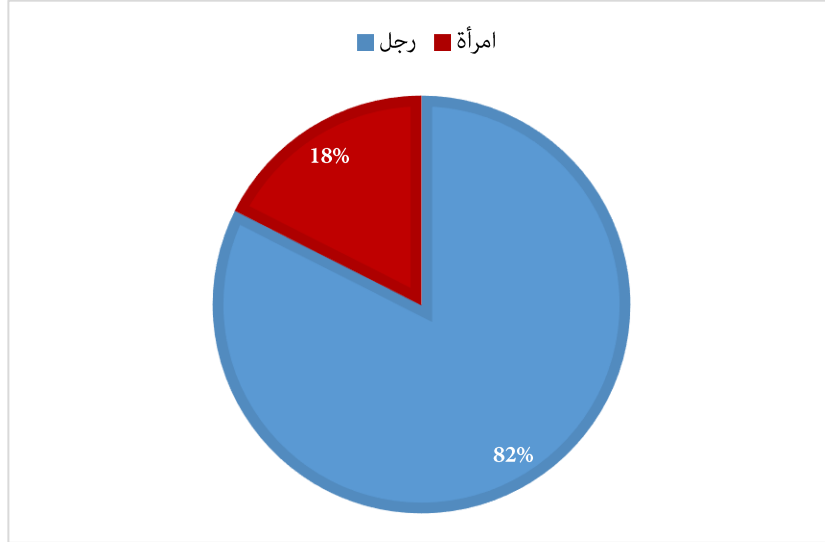


5- توزيع الحيز الزمني المخصص للمترشحين/ات حسب الأصناف المهنية

النسبة المئوية	الحيز الزمني الإجمالي	المترشحين/ات حسب الأصناف المهنية
23,79%	00:34:45	أعوان و اطارات وموظفي القطاع العام
22,86%	00:33:24	أعوان و اطارات وموظفي القطاع الخاص
16,34%	00:23:52	اطارات و أعوان وزارة التربية
11,90%	00:17:23	مهن حرة
9,22%	00:13:28	لاشي
5,44%	00:07:57	متقاعد
5,33%	00:07:47	اطارات و أعوان وزارة التعليم العالي
3,76%	00:05:30	طالب/ طالبة تلميذ
1,37%	00:02:00	رجال الاعمال
100%	02:26:06	المجموع العام

6- توزيع الحيز الزمني المخصص للمترشحات والمترشحين من منظور النوع الاجتماعي

النسبة المئوية	الحيز الزمني الإجمالي	النوع الاجتماعي
82,44%	02:00:27	رجل
17,56%	00:25:39	امرأة
100%	02:26:06	المجموع العام



ح- إذاعة صبرة أف أم الخاصة

1- توزيع الحيز الزمني المخصص للمترشحين/ات حسب الدوائر الانتخابية

العدد الجملي للمترشحين/ات الذين نفذوا إلى الإذاعة	معدل الحيز الزمني الذي خصص للمترشحين/ات في نفس الولاية	الحيز الزمني الإجمالي الذي خصص لكل المترشحين/ات المنتمين إلى نفس الولاية	دوائر/ ولاية
12	00:30:34	006:06:46	القيروان

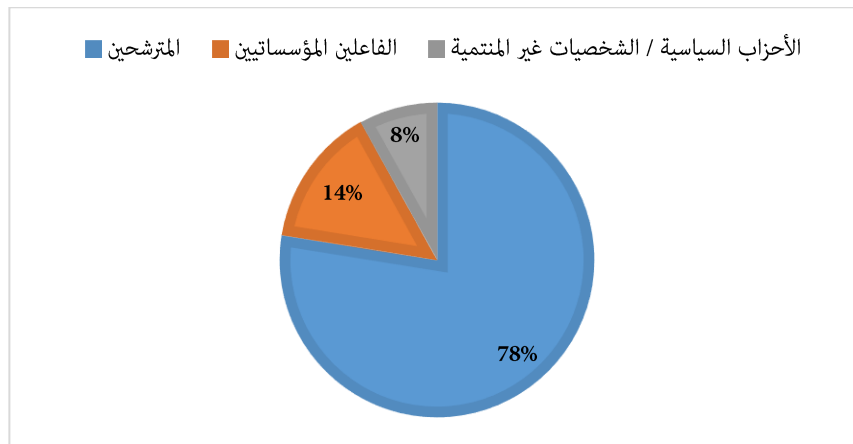
2- المحاور التي تم التطرق إليها في مداخلات المترشحين/ات

النسبة المئوية	الحيز الزمني الإجمالي	المحاور
28,5%	01:44:22	التنمية الجهوية
17,2%	01:03:07	مواضيع اجتماعية
22,0%	01:20:37	مواضيع عامة (خاصة بالمترشحين/ات)
17,0%	01:02:25	الاقتصاد
4,3%	00:15:54	الصحة
3,2%	00:11:39	الرياضة
3,0%	00:10:58	التربية والتعليم والبحث العلمي
1,2%	00:04:29	البيئة والتلوث
1,1%	00:04:05	الثقافة والفنون
0,5%	00:02:01	تنظيم الهيئات

0,4%	00:01:29	المسار الانتخابي
0,4%	00:01:22	حقوق الإنسان/حريات فردية وعامة
0,3%	00:01:03	الشأن القضائي
0,3%	00:00:57	الأمن والدفاع الوطني
0,3%	00:00:57	النوع الاجتماعي
0,2%	00:00:46	الشؤون الخارجية والعلاقات الدولية
0,2%	00:00:35	الرقمنة/تكنولوجيا
100%	06:06:46	المجموع العام

3- توزيع الحيز الزمني الإجمالي المخصص للتعددية السياسية حسب أصناف الفاعلين

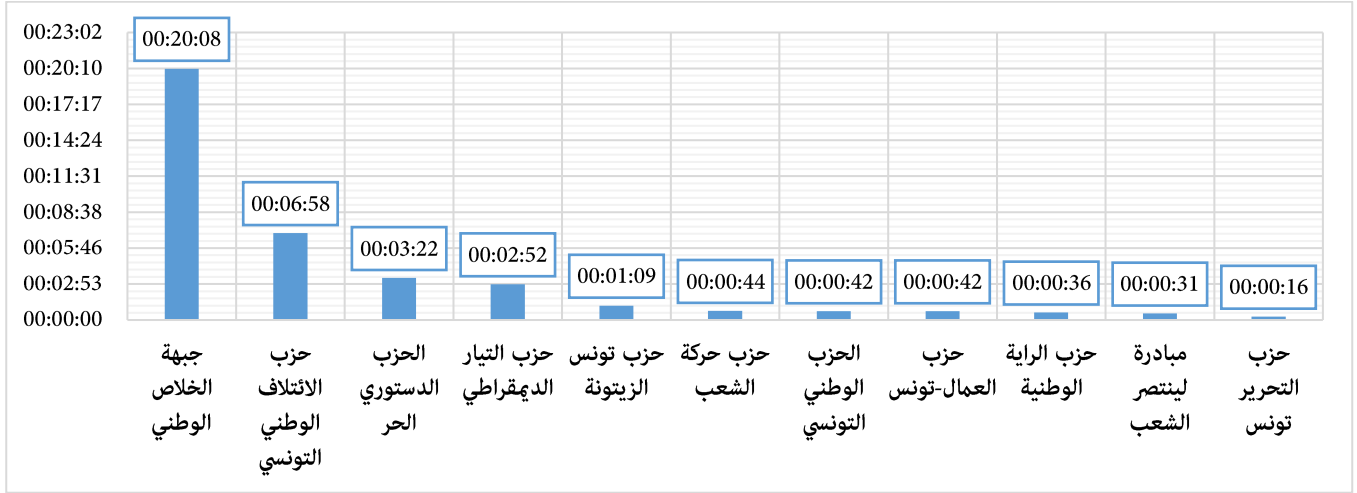
النسبة المئوية	الحيز الزمني الإجمالي	أصناف الفاعلين
77,5%	06:06:46	المرشحين/ات
14,4%	01:08:15	الفاعلين المؤسساتيين
8,0%	00:38:00	الأحزاب السياسية / الشخصيات السياسية غير المنتمية
100%	07:53:01	المجموع العام



4- توزيع الحيز الزمني المخصص للأحزاب السياسية والشخصيات السياسية غير المنتمية

النسبة المئوية	الحيز الزمني الإجمالي	الأحزاب السياسية والشخصيات السياسية غير المنتمية
52,98%	00:20:08	جبهة الخلاص الوطني
18,33%	00:06:58	حزب الائتلاف الوطني التونسي
8,86%	00:03:22	الحزب الدستوري الحر
7,54%	00:02:52	حزب التيار الديمقراطي
3,03%	00:01:09	حزب تونس الزيتونة
1,93%	00:00:44	حزب حركة الشعب
1,84%	00:00:42	الحزب الوطني التونسي
1,84%	00:00:42	حزب العمال-تونس
1,58%	00:00:36	حزب الراية الوطنية

1,36%	00:00:31	مبادرة لينتصر الشعب
0,70%	00:00:16	حزب التحرير تونس
100%	00:38:00	المجموع العام



5- توزيع الحيز الزمني المخصص للمترشحين/ات حسب الأصناف المهنية

النسبة المئوية	الحيز الزمني الإجمالي	المترشحين/ات حسب الأصناف المهنية
30,14%	01:50:32	اطارات و أعوان وزارة التربية
30,01%	01:50:05	أعوان و اطارات وموظفي القطاع العام
15,47%	00:56:44	رئيس بلدية
10,00%	00:36:41	مهن حرة
7,05%	00:25:51	أعوان و اطارات وموظفي القطاع الخاص
6,94%	00:25:27	لاشئ
0,39%	00:01:26	اطارات و أعوان وزارة التعليم العالي
100%	06:06:46	المجموع العام

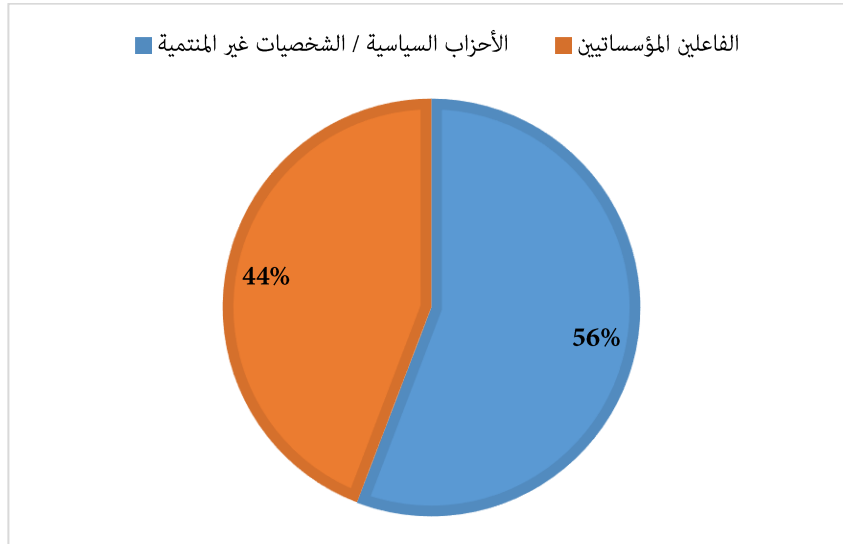
6- توزيع الحيز الزمني المخصص للمترشحات والمترشحين من منظور النوع الاجتماعي

النسبة المئوية	الحيز الزمني الإجمالي	النوع الاجتماعي
100%	06:06:46	رجل
100%	06:06:46	المجموع العام

خ- إذاعة جوهرة أف أم الخاصة

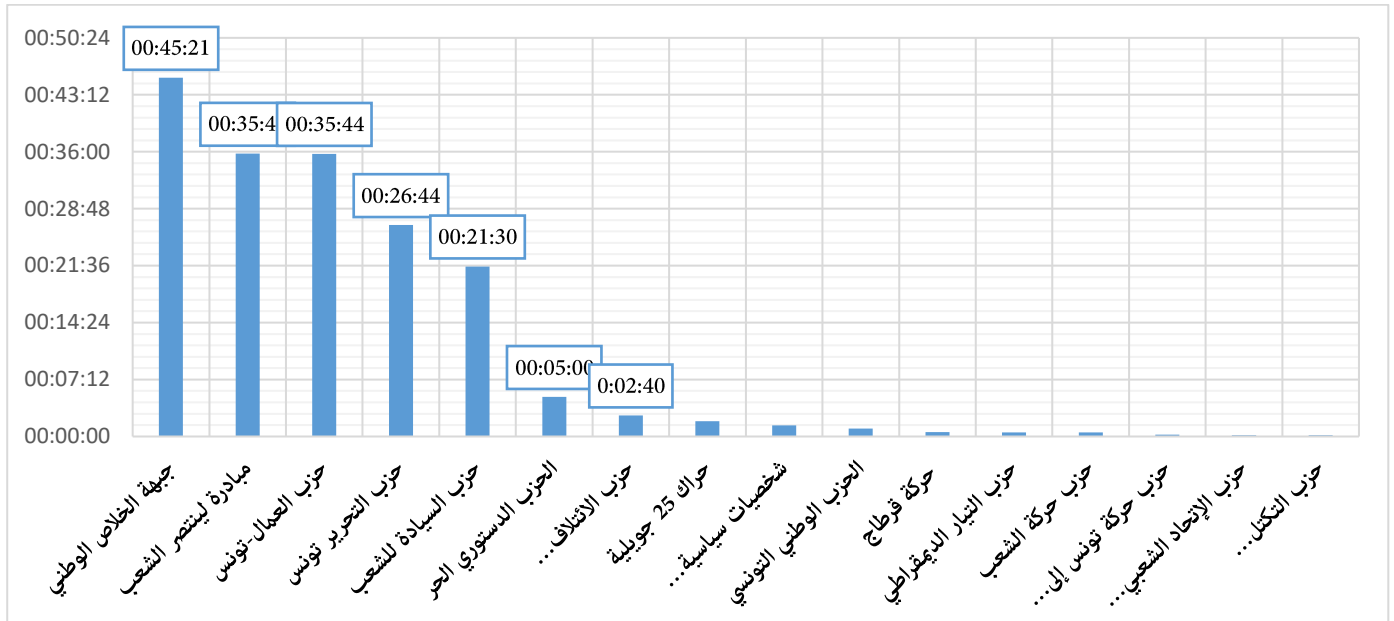
1- توزيع الحيز الزمني الإجمالي المخصص للتعددية السياسية حسب أصناف الفاعلين

النسبة المئوية	الحيز الزمني الإجمالي	أصناف الفاعلين
55,8%	02:59:12	الأحزاب السياسية / الشخصيات السياسية غير المنتمية
44,2%	02:21:57	الفاعلين المؤسساتيين
100%	05:21:09	المجموع العام



2- توزيع الحيز الزمني المخصص للأحزاب السياسية والشخصيات السياسية غير المنتمية

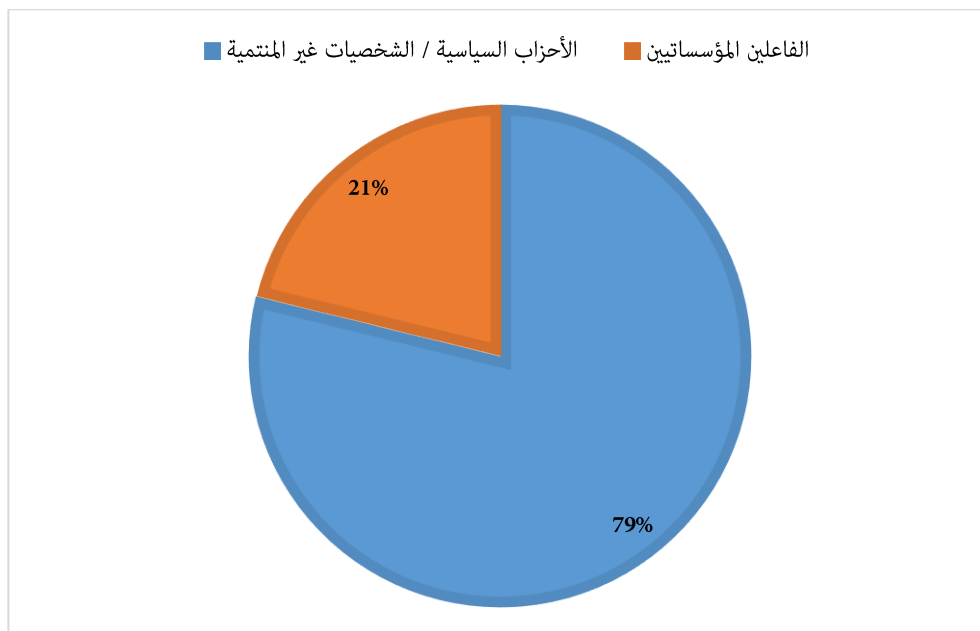
المجموع العام	الحيز الزمني الإجمالي	الأحزاب السياسية والشخصيات السياسية غير المنتمية
17,45%	00:45:21	جبهة الخلاص الوطني
13,68%	00:35:45	مبادرة لينتصر الشعب
13,68%	00:35:44	حزب العمال-تونس
10,20%	00:26:44	حزب التحرير تونس
8,22%	00:21:30	حزب السيادة للشعب
1,93%	00:05:00	الحزب الدستوري الحر
0,93%	00:02:40	حزب الائتلاف الوطني التونسي
0,60%	00:01:56	حراك 25 جويلية
0,48%	00:01:25	شخصيات سياسية غير منتمية
0,23%	00:00:59	الحزب الوطني التونسي
0,13%	00:00:34	حركة قرطاج
0,12%	00:00:32	حزب التيار الديمقراطي
0,12%	00:00:31	حزب حركة الشعب
0,05%	00:00:13	حزب حركة تونس إلى الأمام
0,04%	00:00:10	حزب الإتحاد الشعبي الجمهوري
0,03%	00:00:08	حزب التكتل الديمقراطي من أجل العمل والحريات



د- إذاعة راديو ماد الخاصة

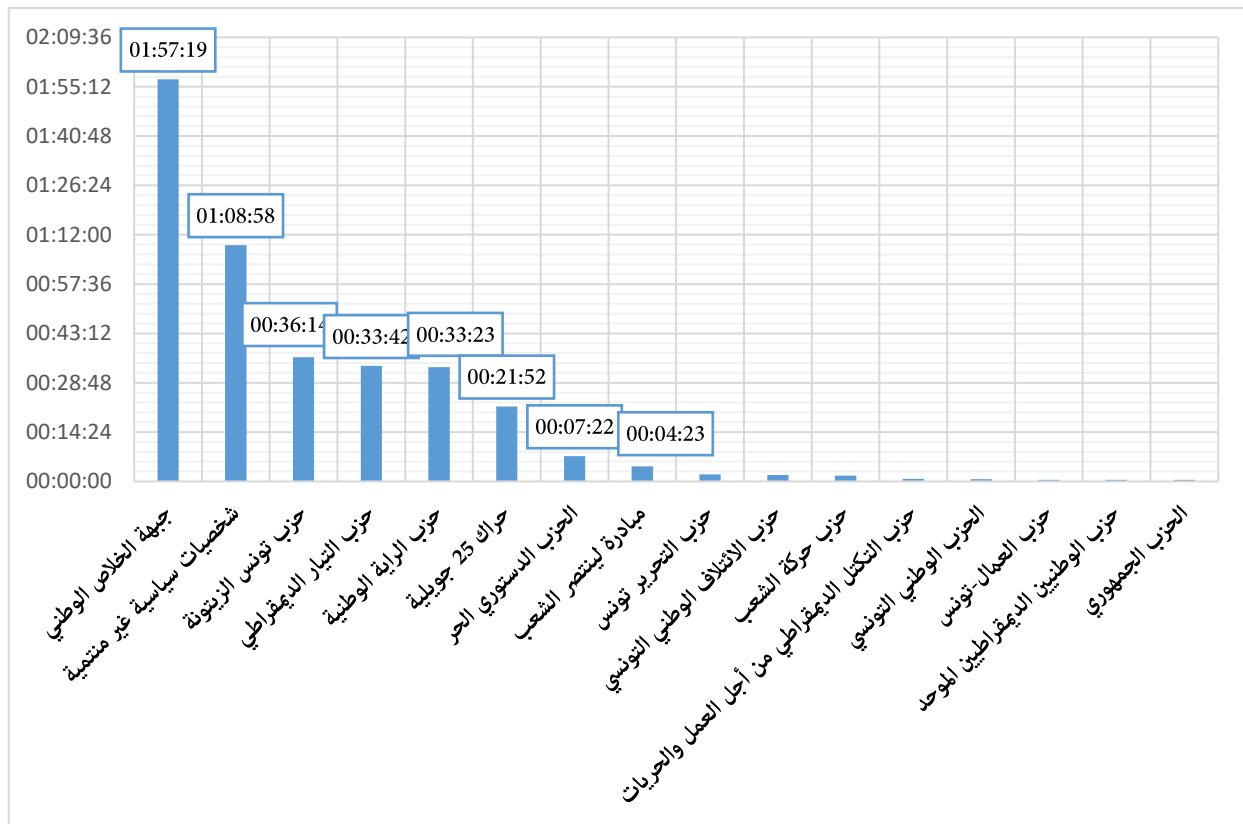
1- توزيع الحيز الزمني الإجمالي المخصص للتعددية السياسية حسب أصناف الفاعلين

النسبة المئوية	الحيز الزمني الإجمالي	أصناف الفاعلين
78,8%	05:31:50	الأحزاب السياسية / الشخصيات السياسية غير المنتمية
21,2%	01:29:07	الفاعلين المؤسساتيين
100%	07:00:57	المجموع العام



2- توزيع الحيز الزمني المخصص للأحزاب السياسية والشخصيات السياسية غير المنتمجة

النسبة المئوية	الحيز الزمني الإجمالي	الأحزاب السياسية والشخصيات السياسية غير المنتمجة
35,35%	01:57:19	جبهة الخلاص الوطني
20,78%	01:08:58	شخصيات سياسية غير منتمة
10,92%	00:36:14	حزب تونس الزيتونة
10,16%	00:33:42	حزب التيار الديمقراطي
10,06%	00:33:23	حزب الراية الوطنية
6,59%	00:21:52	حراك 25 جويلية
2,22%	00:07:22	الحزب الدستوري الحر
1,32%	00:04:23	مبادرة لينتصر الشعب
0,62%	00:02:04	حزب التحرير تونس
0,58%	00:01:55	حزب الائتلاف الوطني التونسي
0,51%	00:01:42	حزب حركة الشعب
0,24%	00:00:48	حزب التكتل الديمقراطي من أجل العمل والحريات
0,20%	00:00:40	الحزب الوطني التونسي
0,16%	00:00:31	حزب العمال-تونس
0,16%	00:00:31	حزب الوطنيين الديمقراطيين الموحد
0,13%	00:00:26	الحزب الجمهوري
100%	05:31:50	المجموع العام



4- النتائج التفصيلية لرصد التغطية الإعلامية للدور الثاني من الانتخابات التشريعية في القنوات الإذاعية الجمعياتية

أ- إذاعة نفاذ أم الجمعياتية

1- توزيع الحيز الزمني المخصص للمرشحين/ات حسب الدوائر الانتخابية

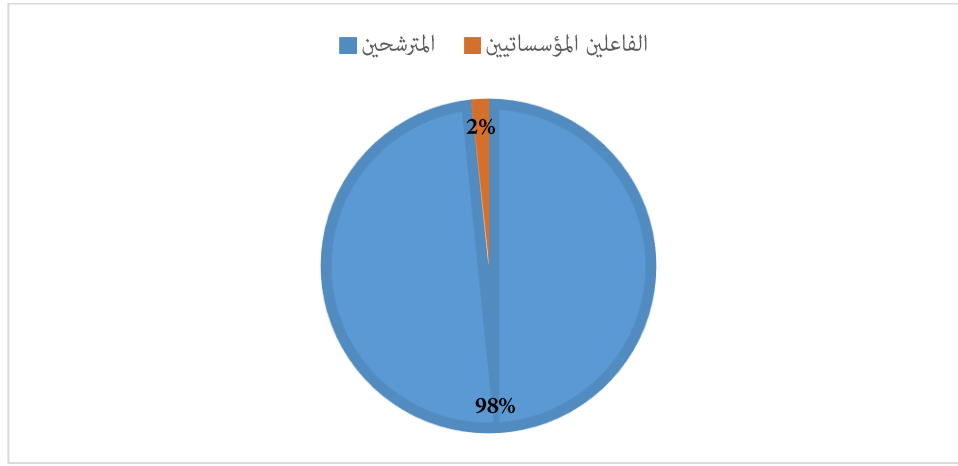
دوائر/ ولاية	الحيز الزمني الإجمالي الذي خصص لكل المرشحين/ات المنتميين إلى نفس الولاية	معدل الحيز الزمني الذي خصص للمرشحين/ات في نفس الولاية	العدد الجملي للمرشحين/ات الذين نفذوا إلى الإذاعة
قبلي	01:13:16	00:14:39	5

2- المحاور التي تم التطرق إليها في مداخلات المرشحين/ات

المحاور	الحيز الزمني الإجمالي	النسبة المئوية
الاقتصاد	00:24:59	21,7%
البيئة والتلوث	00:04:32	3,8%
التربية والتعليم والبحث العلمي	00:02:44	2,2%
التنمية الجهوية	00:08:16	7,2%
الرياضة	00:00:34	0,3%
الصحة	00:08:06	7,1%
النوع الاجتماعي	00:02:06	1,8%
مواضيع اجتماعية	00:10:49	9,3%
مواضيع عامة (خاصة بالمرشحين/ات)	00:11:10	9,8%
المجموع العام	01:13:16	100%

3- توزيع الحيز الزمني الإجمالي المخصص للتعددية السياسية حسب أصناف الفاعلين

أصناف الفاعلين	الحيز الزمني	النسبة المئوية
المرشحين/ات	01:13:16	98,4%
الفاعلين المؤسساتيين	00:01:12	1,6%
المجموع العام	01:14:28	100%

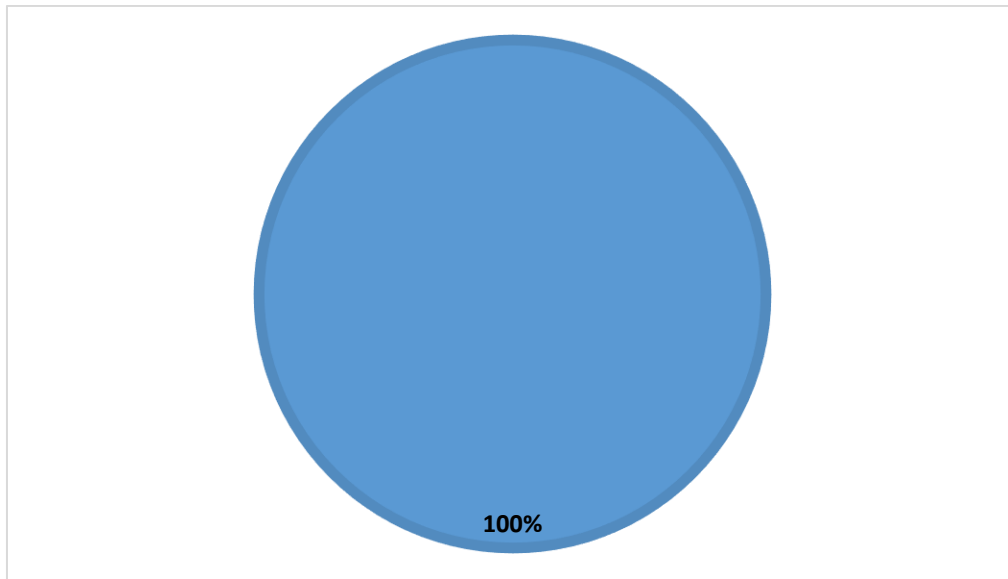


4- توزيع الحيز الزمني المخصص للمتشحين/ات حسب الأصناف المهنية

المتشحين/ات حسب الأصناف المهنية	الحيز الزمني الإجمالي	النسبة المئوية
أعوان و اطارات وموظفي القطاع العام	00:43:58	38,51%
اطارات و أعوان وزارة التربية	00:14:46	12,78%
متقاعد	00:14:32	12,65%
المجموع العام	01:13:16	100%

5- توزيع الحيز الزمني المخصص للمتشدات والمتشحين من منظور النوع الاجتماعي

النوع الاجتماعي	الحيز الزمني الإجمالي	النسبة المئوية
رجل	01:13:16	100%
المجموع العام	01:13:16	100%



ب- إذاعة صوت المناجم الجمعياتية

1- توزيع الحيز الزمني المخصص للمترشحين/ات حسب الدوائر الانتخابية

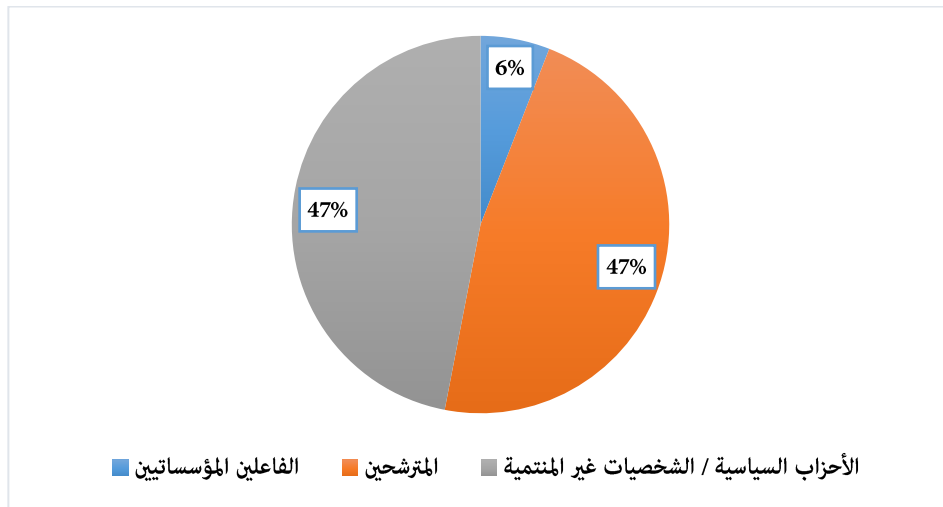
دوائر/ ولاية	الحيز الزمني الإجمالي الذي خصص لكل المترشحين/ات المنتميين إلى نفس الولاية	معدل الحيز الزمني الذي خصص للمترشحين/ات في نفس الولاية	العدد الجملي للمترشحين/ات الذين نفذوا إلى الإذاعة
قفصة	00:33:03	00:11:01	3

2- المحاور التي تم التطرق إليها في مداخلات المترشحين/ات

المحاور	الحيز الزمني الإجمالي	النسبة المئوية
مواضيع عامة (خاصة بالمترشحين/ات)	00:19:58	60,41
مواضيع اجتماعية	00:04:02	12,20
الاقتصاد	00:03:41	11,14
الصحة	00:02:26	7,36
التنمية الجهوية	00:01:43	5,19
البيئة والتلوث	00:00:57	2,87
التربية والتعليم والبحث العلمي	00:00:16	0,81
المجموع العام	0:33:030	100%

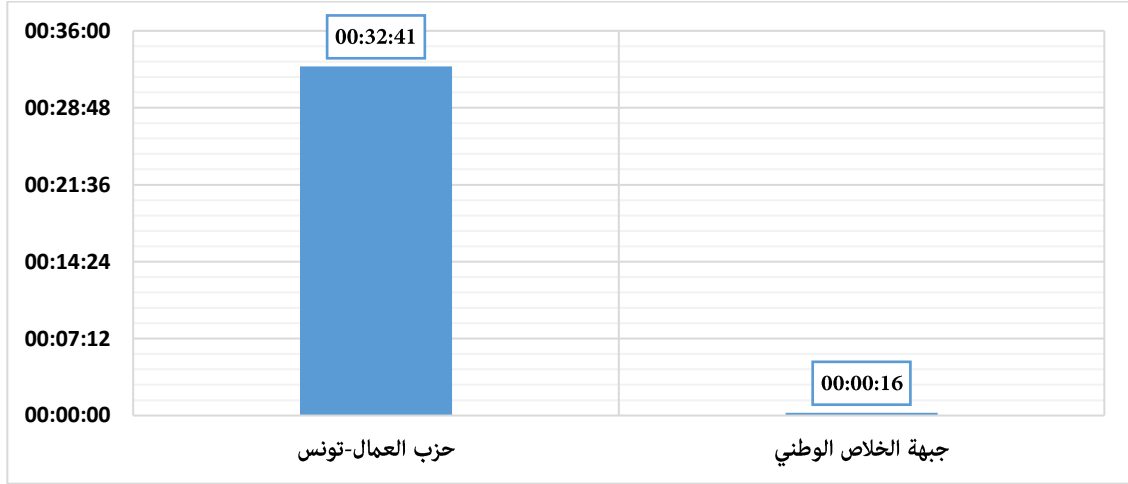
3- توزيع الحيز الزمني الإجمالي المخصص للتعددية السياسية حسب أصناف الفاعلين

أصناف الفاعلين	الحيز الزمني الإجمالي	النسبة المئوية
الفاعلين المؤسساتيين	00:04:10	5,94
المترشحين/ات	00:33:03	47,10
الأحزاب السياسية / الشخصيات السياسية غير المنتمجة	00:32:57	46,96
المجموع العام	01:10:10	100%



4- توزيع الحيز الزمني المخصص للأحزاب السياسية والشخصيات السياسية غير المنتمجة

النسبة المئوية	الحيز الزمني الإجمالي	الأحزاب السياسية والشخصيات السياسية غير المنتمجة
99%	00:32:41	حزب العمال-تونس
1%	00:00:16	جبهة الخلاص الوطني
100%	00:32:57	المجموع العام



5- توزيع الحيز الزمني المخصص للمترشحين/ات حسب الأصناف المهنية

النسبة المئوية	الحيز الزمني الإجمالي	المترشحين/ات حسب الأصناف المهنية
33,33%	00:11:01	اطارات و أعوان وزارة التربية
33,94%	00:11:13	اطارات و أعوان وزارة التعليم العالي
32,73%	00:10:49	أعوان و اطارات وموظفي القطاع العام
100%	00:33:03	المجموع العام

6- توزيع الحيز الزمني المخصص للمترشحات والمترشحين من منظور النوع

النسبة المئوية	الحيز الزمني الإجمالي	النوع الاجتماعي
100%	00:33:03	رجل
100%	00:33:03	المجموع العام

ت- إذاعة شمال أف أم الجمعياتية

1- توزيع الحيز الزمني المخصص للمترشحين/ات حسب الدوائر الانتخابية

دوائر/ ولاية	الحيز الزمني الإجمالي الذي خصص لكل المترشحين/ات المنتمين إلى نفس الولاية	معدل الحيز الزمني الذي خصص للمترشحين/ات في نفس الولاية	العدد الجملي للمترشحين/ات الذين نفذوا إلى الإذاعة
باجة	01:17:39	00:19:25	4

2- المحاور التي تم التطرق إليها في مداخلات المترشحين/ات

المحاور	الحيز الزمني الإجمالي	النسبة المئوية
مواضيع اجتماعية	00:18:16	23,5%
البيئة والتلوث	00:17:06	22,0%
مواضيع عامة (خاصة بالمترشحين/ات)	00:11:58	15,4%
الثقافة والفنون	00:09:51	12,7%
التنمية الجهوية	00:09:29	12,2%
الاقتصاد	00:06:04	7,8%
التربية والتعليم والبحث العلمي	00:02:54	3,7%
الصحة	00:01:56	2,5%
النوع الاجتماعي	00:00:05	0,1%
المجموع العام	01:17:39	100%

3- توزيع الحيز الزمني الإجمالي المخصص للتعددية السياسية حسب أصناف الفاعلين

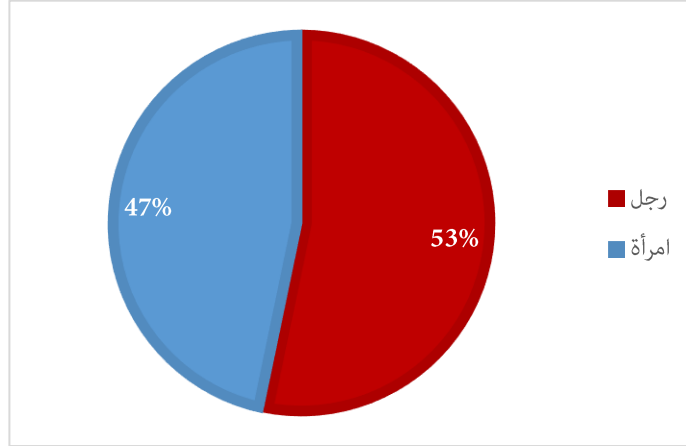
أصناف الفاعلين	الحيز الزمني	النسبة المئوية
المترشحين/ات	1:17:39	100%

4- توزيع الحيز الزمني المخصص للمترشحين/ات حسب الأصناف المهنية

المترشحين/ات حسب الأصناف المهنية	الحيز الزمني الإجمالي	النسبة المئوية
اطارات و أعوان وزارة التربية	00:37:28	48,3%
مجلس نواب	00:22:11	28,6%
أعوان و اطارات وموظفي القطاع العام	00:18:00	23,2%
المجموع العام	1:17:39	100%

5- توزيع الحيز الزمني المخصص للمترشحات والمترشحين من منظور النوع الاجتماعي

النوع الاجتماعي	الحيز الزمني الإجمالي	النسبة المئوية
رجل	00:41:21	53,25%
امرأة	00:36:18	46,75%
المجموع العام	1:17:39	100%



ث- إذاعة الحياة أف أم الجمعياتية

1- توزيع الحيز الزمني المخصص للمترشحين/ات حسب الدوائر الانتخابية

دوائر/ ولاية	الحيز الزمني الإجمالي الذي خصص لكل المترشحين/ات المنتميين إلى نفس الولاية	معدل الحيز الزمني الذي خصص للمترشحين/ات في نفس الولاية	العدد الجملي للمترشحين/ات الذين نفذوا إلى الإذاعة
القيروان	03:20:08	03:20:08	14

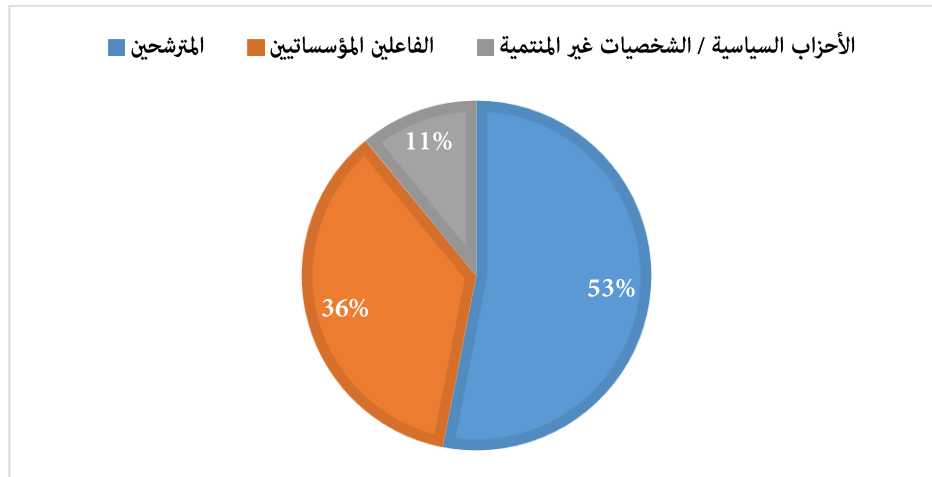
2- المحاور التي تم التطرق إليها في مداخلات المترشحين/ات

المحاور	الحيز الزمني الإجمالي	النسبة المئوية
مواضيع عامة (خاصة بالمترشحين/ات)	01:09:09	34,6%
التنمية الجهوية	00:34:33	17,3%
الاقتصاد	00:25:19	12,6%
مواضيع اجتماعية	00:19:04	9,5%
المسار الانتخابي	00:10:04	5,0%
الصحة	00:09:23	4,7%
التربية والتعليم والبحث العلمي	00:07:47	3,9%
حقوق الإنسان/حريات فردية وعامة	00:05:55	3,0%
النوع الاجتماعي	00:04:21	2,2%
الشأن القضائي	00:04:08	2,1%
الشؤون الخارجية والعلاقات الدولية	00:02:49	1,4%

1,2%	00:02:22	أنشطة المترشحين/ات
0,9%	00:01:51	تنظيم الهيئات
0,6%	00:01:09	الأمن والدفاع الوطني
0,5%	00:00:56	الرياضة
0,3%	00:00:42	الرقمنة/تكنولوجيا
0,2%	00:00:24	البيئة والتلوث
0,1%	00:00:12	الثقافة والفنون
100%	03:20:08	المجموع العام

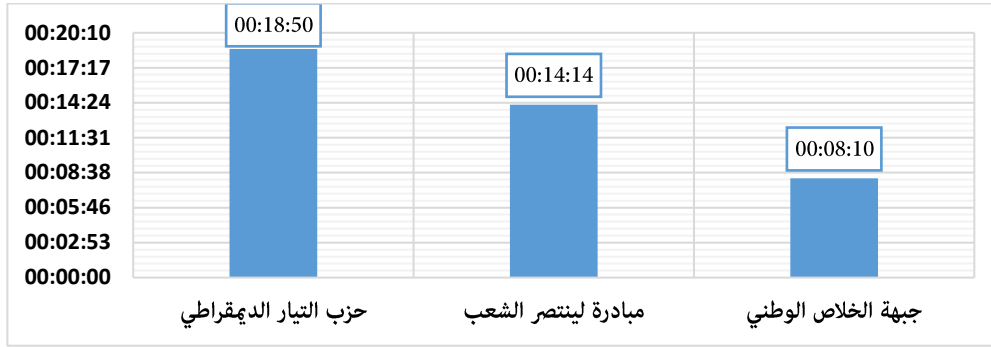
3- توزيع الحيز الزمني الإجمالي المخصص للتعددية السياسية حسب أصناف الفاعلين

النسبة المئوية	الحيز الزمني الإجمالي	أصناف الفاعلين
53,1%	03:20:08	المترشحين/ات
36,0%	02:15:41	الفاعلين المؤسستيين
10,9%	00:41:14	الأحزاب السياسية / الشخصيات السياسية غير المنتمية
100%	6:17:03	المجموع العام



4- توزيع الحيز الزمني المخصص للأحزاب السياسية والشخصيات السياسية غير المنتمية

النسبة المئوية	الحيز الزمني الإجمالي	
45,68%	00:18:50	حزب التيار الديمقراطي
34,52%	00:14:14	مبادرة لينتصر الشعب
19,81%	00:08:10	جبهة الخلاص الوطني
100%	00:41:14	المجموع العام

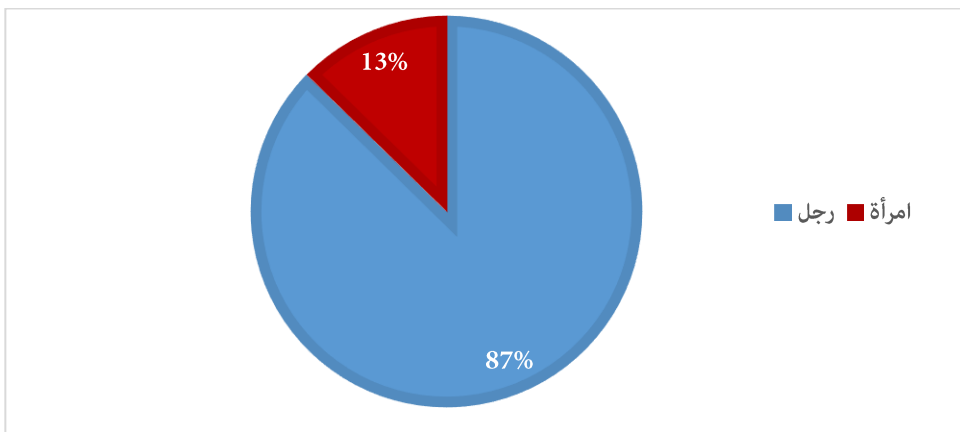


5- توزيع الحيز الزمني المخصص للمترشحين/ات حسب الأصناف المهنية

النسبة المئوية	الحيز الزمني الإجمالي	المترشحين/ات حسب الأصناف المهنية
41,4%	01:22:50	اطارات و أعوان وزارة التربية
27,3%	00:54:36	أعوان و اطارات وموظفي القطاع العام
14,5%	00:29:03	رئيس بلدية
13,5%	00:27:03	اطارات و أعوان وزارة التعليم العالي
1,1%	00:02:14	لاشئ
1,1%	00:02:12	مهن حرة
1,1%	00:02:10	أعوان و اطارات وموظفي القطاع الخاص
100%	03:20:08	المجموع العام

6- توزيع الحيز الزمني المخصص للمترشحات والمترشحين من منظور النوع الاجتماعي

النسبة المئوية	الحيز الزمني الإجمالي	النوع الاجتماعي
87,34%	02:54:48	رجل
12,66%	00:25:20	امرأة
100%	03:20:08	المجموع العام



ج- إذاعة الجريد أف أم الجمعياتية

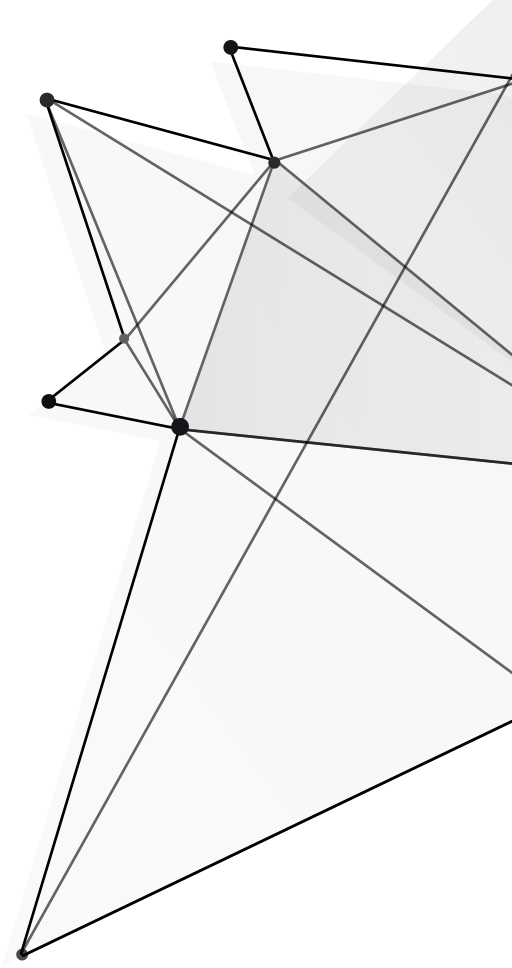
لم تخصص إذاعة الجريد أف أم الجمعياتية أي حيز زمني لتغطية الدور الثاني من حملة الانتخابات التشريعية.

III - الخروقات المرصودة خلال الدور الأول والثاني من الانتخابات التشريعية 2023/2022

بلغ عدد الخروقات المرصودة خلال رصد الدور الأول من حملة الانتخابات التشريعية 12 خرقا توزعت بين 9 خروقات تتعلق بفترة الحملة الانتخابية و3 تتعلق بيومي الصمت الانتخابي، وفي ما يلي توزيع الخروقات حسب القنوات التلفزيونية والإذاعية ونوع الخرق:

القناة التلفزيونية/الإذاعية	نوع الخرق	القرار
إذاعة كرامة أف أم الخاصة	دعوة مترشح للانتخابات التشريعية في برنامج غير مخصص للحملة الانتخابية بتاريخ 27 نوفمبر 2022،	لفت نظر
إذاعة كرامة أف أم الخاصة	عدم الالتزام بالحياد بين المترشحين/ات،	تنبيه
إذاعة تطاوين العمومية	عدم احترام قاعدة المساواة بين المترشحين/ات،	لفت نظر
إذاعة ام أف أم الخاصة	دعوة مترشح في برنامج غير مخصص للحملة الانتخابية وعدم احترام قاعدة المساواة بين المترشحين/ات،	تنبيه
إذاعة أمل أف أم الجمعياتية	عدم احترام قاعدة المساواة بين المترشحين/ات،	تنبيه
إذاعة أمل أف أم الجمعياتية	عدم احترام قاعدة المساواة بين المترشحين/ات،	تنبيه
إذاعة كاب أف أم الجمعياتية	دعوة مترشح في برنامج غير مخصص للحملة الانتخابية وعدم احترام قاعدة المساواة بين المترشحين/ات،	تنبيه
إذاعة صبرة أف أم الخاصة	توظيف الإذاعة للدعاية المباشرة وغير المباشرة للرئيس المدير العام والمترشح للانتخابات التشريعية،	تنبيه
أوليس أف أم الخاصة	دعوة مترشح في برنامج غير مخصص للحملة الانتخابية وعدم احترام قاعدة المساواة بين المترشحين/ات،	لفت نظر
القناة الوطنية الأولى والثانية	خطية مالية بقيمة 20 ألف دينار بخصوص خرق الصمت الانتخابي،	خطية مالية
إذاعة ام أف أم الخاصة	خطية مالية بقيمة 3 آلاف دينار بخصوص خرق الصمت الانتخابي،	خطية مالية
قناة الزيتونة غير القانونية	خطية مالية بقيمة 20 ألف دينار بخصوص خرق الصمت الانتخابي،	خطية مالية

أما في ما يتعلق بالخروقات المرصودة خلال الدور الثاني، فقد اتخذ مجلس الهيئة قرارا يقضي- بتوجيه لفت نظر إلى إذاعة "راديو ماد" الخاصة بخصوص الخرق المسجل في إحدى برامجها والمتعلق بالدعاية غير المباشرة لمترشح للدور الثاني من الانتخابات التشريعية.




أهم الاستنتاجات

كشفت نتائج رصد التغطية الإعلامية للدور الأول والثاني من الانتخابات التشريعية في القنوات التلفزيونية والإذاعية، العمومية والخاصة والجمعياتية، عدة استنتاجات كمية وكيفية هامة. ومن بين هذه الاستنتاجات:

- اقتصر تغطية القناة الوطنية الأولى لحملة الانتخابات التشريعية، في دورها الأول، على نفاذ 23 مترشح ومترشحة فقط إلى البرنامج الحوارية " نحو البرلمان" من مجموع 1055 مترشح ومترشحة، وتغطية أنشطة 245 مترشح ومترشحة ضمن نشراتها الإخبارية من مختلف الدوائر الانتخابية، مقابل نفاذ 55 مترشح ومترشحة فقط من مجموع 262 إلى نفس البرنامج الحوارية وتغطية أنشطة 156 مترشح ومترشحة في النشرات الإخبارية خلال الدور الثاني.
- اقتصر تغطية القناة التلفزيونية الخاصة "التاسعة" للانتخابات التشريعية على الدور الأول فقط، واختيار 66 مترشح/ة من مختلف الدوائر الانتخابية عبر آلية القرعة. إذ تم تسجيل نفاذ 52 مترشحا فقط، أي بنسبة تغطية إجمالية بلغت 78.8%، في حين تركزت تغطيتها خلال الدور الثاني على متابعة ومناقشة مواضيع تتعلق بالمسار الانتخابي دون دعوة أي مترشح.
- عدم التزام القناة التلفزيونية "التاسعة" باستضافة المترشحين/ات الذين تم اختيارهم، عبر آلية القرعة فقط، سواء الواردة أسماؤهم في القائمة الأولى أو القائمة الإضافية والمرسلة إلى الهيئة العليا المستقلة للاتصال السمعي والبصري خلال الدور الأول من الانتخابات التشريعية، حيث تمت دعوة مترشحين/ات لم ترد أسماؤهم ضمن نتائج القرعة.
- تركزت التغطية الإعلامية لحملة الانتخابات التشريعية في القنوات الإذاعية العمومية أساسا بالنظر إلى الحيز الزمني المخصص وعدد المترشحين/ات الذين نفذوا إلى برامجها.
- ارتكزت تغطية القنوات الإذاعية العمومية للدور الأول والثاني من الانتخابات التشريعية على بث برنامج "كرسي النائب"، الذي أضحى في شكل مناظرة إذاعية بين المترشحين/ات عن نفس الدائرة الانتخابية خلال الدور الثاني أساسا، و"النشرات الانتخابية" التي خصصت لتغطية أنشطة المترشحين/ات الميدانية والمنتخبين للدوائر الانتخابية التي يشملها مجال بث كل قناة إذاعية،
- تنوع البرمجة الخاصة بتغطية الحملة الانتخابية في القنوات الإذاعية العمومية (برامج حوارية، نشرات انتخابية، فقرات إخبارية في النشرات الإخبارية...).
- بث فقرات توعوية وتحسيسية في القنوات التلفزيونية والإذاعية العمومية حول الانتخابات من قبيل عدد الناخبين في بعض الجهات، التعريف بتقسيم الدوائر الانتخابية في بعض الولايات...
- تذكير مقدمي البرامج الحوارية والانتخابية في القنوات الإذاعية العمومية بالوقت المتبقي للمترشحين/ات، إضافة إلى عدم رصد ما يفيد المساس بحرمة الحياة الخاصة لمختلف المترشحين/ات أو الانحياز إلى جهة/مواقف سياسية مقابل الاقتصار على طرح الأسئلة نفسها الموجهة لكل المترشحين/ات (في المجال الاجتماعي والاقتصادي والسياسي...).
- التزام القنوات الإذاعية العمومية الجهوية بتغطية المترشحين/ات المنتخبين لمجال بثهم وتخصيص حيز زمني هام لنفاذهم.
- ضعف الحيز الزمني المخصص للمترشحين/ات في القنوات الإذاعية الخاصة، مقابل تخصيص حيز زمني هام لنفاذ الفاعلين السياسيين والشخصيات السياسية غير المنتخبة.

- اقتصر تغطية بعض القنوات الإذاعية الخاصة التي تبث على المستوى الوطني على اختيار المرشحين/ات حسب آلية القرعة، مثل إذاعة موزاييك أف أم وإذاعة شمس أف أم في الدور الأول والثاني وكذلك القناة التلفزيونية الخاصة "التاسعة" خلال الدور الأول فقط.
- عدم تغطية بعض القنوات الإذاعية الخاصة، المرصودة في هذا التقرير، للدور الأول والثاني من الانتخابات التشريعية على غرار إذاعة جوهرة أف أم وإذاعة راديو ماد الخاصتين، وإذاعة الجريد أف أم الجمعياتية رغم أهمية مجال بثهم.
- تخلي بعض المرشحين/ات عن الوقت المتبقي للتعبير أو الإجابة عن الأسئلة بإرادتهم في البرامج الانتخابية والحوارية رغم تذكير مقدم/ة البرنامج بالوقت المتبقي.
- التزام بعض المرشحين/ات بالصمت وعدم استغلال الوقت المخصص لهم للإجابة عن الأسئلة.
- نفاذ عدد كبير من المترشحات إلى البرامج التلفزيونية والإذاعية مقارنة بعددهن الجملي. وهو ما يعود إلى جهد بعض القنوات الإذاعية الخاصة في احترام مبدأ التناسف في نفاذ المترشحين/ات مثل إذاعة موزاييك خلال الدور الأول والثاني.
- بلغت نسبة تغطية أنشطة المترشحات 99.1% خلال الدور الأول (121 مترشحة من مجموع 122 مترشحة) و91% خلال الدور الثاني من الانتخابات التشريعية (30 مترشحة من مجموع 33 مترشحة).
- عدم حضور عدد هام من المرشحين/ات في القنوات الإذاعية الخاصة والعمومية أساسا، رغم توجيه الدعوة لهم. حيث بلغ عدد المترشحين/ات المتغيبين و/أو الراضين للحضور في البرامج الانتخابية والحوارية أو التسجيل في المساحات الزمنية المخصصة لهم للتعبير الحر في الدور الأول من الانتخابات التشريعية 542 مترشحة/ة من مجموع 1055 أي بنسبة بلغت 51.4%، و142 مترشحة/ة من مجموع 262 خلال الدور الثاني أي بنسبة بلغت 61.8%.
- بلغت نسبة التغطية الإجمالية للمرشحين/ات المنتميين إلى دوائر انتخابية تدرج ضمن مجال بث القنوات الإذاعية العمومية 96.3% خلال الدور الأول وحوالي 96.2% خلال الدور الثاني من الانتخابات التشريعية.
- بلغت نسبة التغطية الإجمالية للمرشحين/ات المنتميين إلى دوائر انتخابية تدرج ضمن مجال بث القنوات الإذاعية الخاصة 70.8% خلال الدور الأول وحوالي 84.9% خلال الدور الثاني من الانتخابات التشريعية.
- بلغت نسبة التغطية الإجمالية للمرشحين/ات المنتميين إلى دوائر انتخابية تدرج ضمن مجال بث القنوات الإذاعية الجمعياتية 61.1% خلال الدور الأول وحوالي 72.2% خلال الدور الثاني من الانتخابات التشريعية.
- بلغ العدد الجملي للمرشحين/ات الذين لم ينفذوا إلى القنوات التلفزيونية والإذاعية المرصودة طيلة فترة الحملة الانتخابية في دورها الأول 33 مترشحة/ة (من مجموع 1055 مترشحة/ة)، و9 مترشحين/ات (من مجموع 262 مترشحة/ة) في دورها الثاني.
- هيمنت أربعة محاور أساسية على مداخلات المترشحين/ات في وسائل الإعلام السمعية البصرية خلال الدور الأول والثاني من الانتخابات التشريعية وهي: محور "مواضيع عامة خاصة بالمرشحين/ات" (25.6% خلال الدور الأول و24.9% خلال الدور الثاني) ومحور "التنمية الجهوية" (23.6% خلال الدور الأول و19.3% خلال الدور الثاني) ومحور "الاقتصاد" (17.9% خلال الدور الأول و21% خلال الدور الثاني) ومحور "المواضيع الاجتماعية" (11.8% خلال الدور الأول و13.5% خلال الدور الثاني).



HAICA
الهيئة العليا المستقلة
للإتصال السمعي والبصري
HAUTE AUTORITÉ INDÉPENDANTE
DE LA COMMUNICATION AUDIOVISUELLE

الهيئة العليا المستقلة للاتصال السمعي والبصري
المقر: 19 نهج بحيرة البيبان - ضفاف البحيرة 1 • 1053 تونس
الهاتف: 71 656 507 - الفاكس: 71 656 232
العنوان الإلكتروني: contact@haica.tn - الموقع الإلكتروني: www.haica.tn